

ПЕНСИОННЫЙ ФОНД
РОССИЙСКОЙ ФЕДЕРАЦИИ
Государственное учреждение –
Отделение Пенсионного фонда РФ по Пензенской области



ИНФОРМАЦИОННО-СТАТИСТИЧЕСКИЙ СБОРНИК
ЗА 2015 ГОД

Пенза, 2016 г.

СОДЕРЖАНИЕ

Пенсионное обеспечение в Пензенской области и основные показатели деятельности Отделения ПФР по Пензенской области в 2015 году	5
Краткие социально-экономические показатели по Пензенской области	15
Раздел 1. Пенсионное обеспечение в Пензенской области в 2015 году	
1.1 Динамика численности пенсионеров по районам Пензенской области	16
1.2 Динамика средних размеров назначенных пенсий по районам Пензенской области	17
1.3 Численность пенсионеров по видам пенсий в Пензенской области	18
1.4 Структура численности пенсионеров в Пензенской области в 2015 году	19
1.5 Возрастно-половая структура пенсионеров в Пензенской области в 2015 году	19
1.6 Количество вновь назначенных пенсий в Пензенской области в 2011-2015 годах	20
1.7 Индексация пенсий в 2010-2015 годах	20
1.8 Динамика средних размеров пенсий	21
1.9 Численность получателей федеральной социальной доплаты	21
1.10 Средний размер федеральной социальной доплаты	21
1.11 Численность пенсионеров в зависимости от размера пенсии	22
1.12 Соотношение среднего размера пенсии и заработной платы по Пензенской области ...	23
1.13 Соотношение среднего размера пенсии и прожиточного минимума пенсионера в Пензенской области	23
1.14 Расходы на выплату пенсий и пособий в Пензенской области	24
1.15 Объем средств ПФР, направленных на реализацию социальных программ в Пензенской области	24
1.16 Размеры ежемесячных денежных выплат федерального уровня с учетом набора социальных услуг	25
1.17 Динамика численности лиц, включенных в региональный сегмент Федерального регистра льготников по Пензенской области	26
1.18 Расходы на выплату ежемесячной денежной выплаты и дополнительного ежемесячного материального обеспечения	26
1.19 Количество заявлений об отказе в получении набора социальных услуг в Пензенской области на 01.01.2016 года	27

1.20 Численность лиц, имеющих право на получение государственной социальной помощи в виде набора социальных услуг на 01.01.2016 года	27
--	----

Раздел 2. Меры социальной поддержки семей, имеющих детей (материнский (семейный) капитал)

2.1 Реализация Федерального закона «О дополнительных мерах государственной поддержки семей, имеющих детей» в Пензенской области в 2009-2015 годах	28
---	----

2.2 Распоряжение средствами материнского (семейного) капитала на:

2.2.1 погашение жилищных кредитов	28
---	----

2.2.2 улучшение жилищных условий	29
--	----

2.2.3 обучение любого ребенка в семье	29
---	----

2.2.4 формирование накопительной части пенсии матери	29
--	----

Раздел 3. Администрирование страховых взносов и взыскания задолженности, взаимодействие со страхователями

3.1 Структура страхователей в системе персонифицированного учета ПФР по Пензенской области	30
--	----

3.2 Структура доходов, зачисляемых в Пенсионный фонд РФ, в 2015 году по Пензенской области	30
--	----

3.3 Динамика доходной части бюджета Отделения ПФР по Пензенской области	31
---	----

3.4 Предприятия, имеющие наибольшую задолженность по страховым взносам на обязательное пенсионное страхование	31
---	----

3.5 Выполнение плана по доходам в разрезе районов Пензенской области за 2015 год	32
--	----

3.6 Обеспеченность расходов на выплату страховой пенсии собственными средствами	33
---	----

Раздел 4. Персонифицированный учет, взаимодействие с застрахованными лицами, инвестирование пенсионных накоплений

4.1 Количество индивидуальных лицевых счетов (ИЛС), открытых в Пензенской области .	34
---	----

4.2 Сведения, представленные страхователями для ведения персонифицированного учета в 2015 году	35
--	----

4.3 Количество заявлений застрахованных лиц по реализации прав при формировании накопительной пенсии в Пензенской области	36
---	----

4.4 Количество договоров обязательного пенсионного страхования, поступивших в городские (районные) Управления ПФР по Пензенской области	36
---	----

4.5 Количество принятых заявлений о выборе УК, НПФ городскими (районными) Управлениями ПФР по Пензенской области	36
--	----

4.6 Количество принятых заявлений от правопреемников умерших застрахованных лиц в 2015 году	37
4.7 Количество заявлений и договоров на инвестирование пенсионных накоплений в 2015 году	38
4.8 Реализация Федерального закона от 30.04.2008г. №56-ФЗ «О дополнительных страховых взносах на накопительную пенсию и государственной поддержке формирования пенсионных накоплений»	39
4.9 Структура дополнительных страховых взносов, поступивших в бюджет ПФР в 2015г. .	40

Раздел 5. Информационно-разъяснительная работа

5.1 Основные показатели по информационно-разъяснительной работе среди населения Пензенской области	41
5.2 Сведения о количестве обращений (заявлений) по государственным услугам в Пензенской области за 2015 год	42

Пенсионное обеспечение в Пензенской области и основные показатели деятельности Отделения ПФР по Пензенской области в 2015 году

Раздел 1. Пенсионное обеспечение в Пензенской области

Численность постоянного населения, проживающего в Пензенской области, по данным Территориального органа Федеральной службы государственной статистики по Пензенской области (далее – Пензастат) на начало 2016 года составила 1 348,4 тыс.чел.

Численность пенсионеров, получающих пенсии по Федеральным законам Российской Федерации от 28.12.2013 № 400-ФЗ «О страховых пенсиях» и от 15.12.2001 № 166-ФЗ «О государственном пенсионном обеспечении в Российской Федерации», составила 440 106 чел.

Таким образом, каждый третий житель Пензенской области является пенсионером. Каждый третий пенсионер проживает в сельской местности.

За 2015 год общая численность пенсионеров увеличилась на 4 753 чел. или на 1,1%.

В структуре общей численности пенсионеров получатели страховых пенсий составляют 90,2% (396 916 чел.), получатели государственных пенсий – 9,8% (43 190 чел.).

Из общей численности получателей страховых пенсий получают пенсию по старости 364 194 чел. или 91,8%, по инвалидности – 16 667 чел. или 4,2%, по случаю потери кормильца – 16 055 чел. или 4,0%.

Наибольший удельный вес среди пенсионеров, получающих пенсию по государственному пенсионному обеспечению, составляют пенсионеры - получатели социальных пенсий – 61,6% (26 606 чел.), удельный вес пенсионеров, пострадавших вследствие радиационных и техногенных катастроф, – 36,1% (15 603 чел.), пенсионеров-военнослужащих и членов их семей и пенсионеров-госслужащих – 2,3% (981 чел.).

Численность военных пенсионеров, которым установлена страховая пенсия по старости, на 01.01.2016 составила 5 756 чел.

Численность пенсионеров, которым назначена пенсия в отчетном году, 23621 чел. или 5,4% от общей численности пенсионеров.

Финансирование и выплата пенсий носят стабильный характер, производятся своевременно и в полном объеме.

В соответствии с законодательством Российской Федерации были выполнены мероприятия по повышению уровня пенсионного обеспечения граждан области.

В течение 2015 года дважды проведена индексация пенсий:

- с 1 февраля – страховой пенсии (с учетом фиксированного базового размера) на 11,4%;
- с 1 апреля – социальных пенсий и пенсий по государственному пенсионному обеспечению на 10,3%.

С 1 августа 2015 года в беззаявительном порядке проведено уточнение размеров страховых пенсий 96 578 работающим пенсионерам, средний размер увеличения страховых пенсий составил 150,35 руб.

В результате проведенных в 2015 году индексаций и уточнения средний размер пенсии увеличился с начала года на 1 089,00 руб. или на 11,0% и составил 11 007,86 руб. по состоянию на 01.01.2016 (на 31.12.2014 – 9 918,86 руб.).

Социальная пенсия детей–инвалидов и инвалидов с детства 1 группы составила 11445,68 руб.

По состоянию на 01.01.2016 в соответствии с Указом президента Российской Федерации от 26.02.2013 № 175 «О ежемесячных выплатах лицам, осуществляющим уход за

детьми-инвалидами и инвалидами с детства I группы» ежемесячные выплаты в размере 5500руб. получают 2803 родителя (усыновителя) или опекуна (попечителя), осуществляющих уход за детьми инвалидами и инвалидами с детства I группы, ежемесячные выплаты в размере 1 200 руб. – 1 844 чел.

В 2015 году расходы на выплату пенсий и пособий по Пензенской области составили 59 170,1 млн. руб.

В целях реализации Федерального закона от 24.07.2009 № 213-ФЗ в части установления социальных доплат к пенсии с 1 января 2015 года неработающим пенсионерам области, у которых общая сумма материального обеспечения (пенсия, ЕДВ, ДЕМО, дополнительные меры социальной поддержки) ниже прожиточного минимума пенсионера, установленного в области в размере 6 033 руб. выплачивается федеральная социальная доплата.

Федеральную социальную доплату до 6 033 руб. одновременно с пенсией получили:
– в январе 2015 года – 34 848 чел., средний размер доплаты – 1 021,24 руб.;
– в декабре 2015 года – 18 822 чел., средний размер доплаты – 1 087,27 руб.

На выплату федеральной социальной доплаты в 2014 году направлено 277,3 млн. руб.

Законом Пензенской области от 16.10.2015 № 2816-ЗПО на 2016 год утвержден прожиточный минимум пенсионера в Пензенской области в сумме 7 622 руб., увеличение по сравнению с 2015 годом составило – 1 589 руб.

В январе 2016 года федеральная социальная доплата к пенсии установлена 49 766 неработающим пенсионерам, средний размер доплаты – 1603,44 руб.

Проведена индексация ежемесячной денежной выплаты (ЕДВ) отдельным категориям граждан с 1 апреля 2015 года на 5,5%.

Численность получателей ежемесячных денежных выплат, включенных в регистр, по состоянию на 01.01.2016 составила 134 259 чел. (на 01.01.2015 – 136 906 чел.). Средний размер ЕДВ на 01.01.2016 составил 1 974,25 руб.

Все получатели ЕДВ имеют право на государственную социальную помощь в виде набора социальных услуг (НСУ). Стоимость НСУ 930,12 руб. в месяц. Численность получателей, подавших заявление об отказе от получения набора социальных услуг в пользу денежной компенсации, с 01.01.2016 – 112 621 чел. (с учетом пролонгированных с прошлых периодов) или 83,9% от получателей ЕДВ.

Кроме того, в соответствии с:

– Федеральным законом от 23.07.2005 № 122-ФЗ «О внесении изменений в Закон Российской Федерации «О статусе Героев Советского Союза, Героев Российской Федерации и полных кавалеров ордена Славы» ежемесячная денежная выплата производится 19 членам семьи умерших (погибших) Героев Советского Союза, Героев Российской Федерации в размере 52840,04 руб. (на всех членов семьи), 1 член семьи умершего (погибшего) Героя Российской Федерации получает льготы в натуральном виде;

– Федеральным законом от 09.05.2006 № 67-ФЗ «О внесении изменений в Закон Российской Федерации «О предоставлении социальных гарантий Героям Социалистического труда и полным кавалерам ордена Трудовой Славы» 12 Героям производится ежемесячная денежная выплата в размере 38 961,73 руб.

Численность получателей дополнительного ежемесячного материального обеспечения в соответствии с Указами Президента Российской Федерации от 30.03.2005 № 363 «О мерах по улучшению материального положения некоторых категорий граждан Российской Федерации в связи с 60-летием Победы в Великой Отечественной войне 1941-1945 годов» и

от 01.08.2005 №887 «О мерах по улучшению материального положения инвалидов вследствие военной травмы» составила:

– на 01.01.2015 – 5095 чел., средний размер на 1 получателя – 749,85 руб.;

– на 01.01.2016 – 4248 чел., средний размер на 1 получателя – 748,94 руб.

Расходы на выплату ежемесячной денежной выплаты (ЕДВ) в 2014 году составили 3331,2 млн. руб.

Расходы на выплату пенсий и социальных выплат в Пензенской области за 2015 год составили 62,8 млрд. руб., ежемесячно на выплату направлялось в среднем 5,2 млрд. руб.

В соответствии с Федеральным законом от 30.11.2011 № 360-ФЗ «О порядке финансирования выплат за счет средств пенсионных накоплений» в области продолжается выплата средств пенсионных накоплений.

По состоянию на 01.01.2016 накопленные средства в виде срочной пенсионной выплаты (срок выплаты 10 лет) получают 80 чел., средний размер – 920,66 руб.; в виде накопительной пенсии (бессрочно) – 249 чел., средний размер – 493,88 руб.

В 2015 году единовременную выплату получили 15 715 чел., средний размер – 10346,81 руб., всего на выплату направлено 162,6 млн. руб.

В 2015 году в судебных органах рассматривалось 965 исковых заявлений, предъявленных к территориальным органам ПФР по вопросам назначения (перерасчета) пенсий и социальных выплат, использованию средств МСК, выплате средств пенсионных накоплений. Удовлетворено в пользу заявителей 713 иска, отказано – 71 иск, прекращено (оставлено без рассмотрения) – 82 иска, находятся на рассмотрении 99 исков. По удовлетворенным искам произведены перерасчеты и доплаты. Практически все иски обусловлены несовершенством действующего законодательства и касаются льготных пенсий (отсутствие подтверждающих документов). Территориальными органами по вопросам назначения (перерасчета) пенсий и социальных выплат, использованию средств МСК предъявлено 393 исковых заявления, удовлетворено – 270 исков, прекращено (оставлено без рассмотрения) – 89 исков; находятся на рассмотрении – 34 иска.

Выплата пенсий, пособий и социальных выплат осуществляется через организации федеральной почтовой связи (47,1%), кредитные организации (52,6%), перечисляется на счета стационарных и исправительных учреждений (0,3%) в установленные сроки без задержки.

Для этих целей организован электронный документооборот с Почтой России (СЭД) и со Сбербанком России. С декабря 2015 года после внедрения нового формата обмена данными между Отделением и Сбербанком при осуществлении доставки пенсии и иных социальных выплат у пенсионеров появилась возможность получить полную информацию о выплаченных суммах. Пенсионеры – получатели пенсий в Сбербанке теперь могут получить выписку по счету, в которой указаны все начисленные ему выплаты: пенсия, ежемесячная денежная выплата, компенсационная выплата на уход, федеральная социальная доплата и другие выплаты.

Отделением постоянно контролируется выплата пенсий организациями, осуществляющими ее доставку, в том числе с учетом их возможной реорганизации.

В Пензенской области осуществляются меры по совершенствованию пенсионного процесса, повышению клиентоориентированности. Федеральным законом от 27.07.2010 №210-ФЗ (статья 5) предусмотрено право заявителей на получение государственной или муниципальной услуги в электронной форме. Во исполнение указанного закона в Федеральный закон от 28.12.2013 № 400-ФЗ «О страховых пенсиях» с 01.01.2015 внесена

норма о возможности подачи заявлений об установлении пенсии и о доставке пенсии в электронном виде. В целях реализации указанной нормы на официальном сайте ПФР организована работа нового электронного сервиса ПФР по подаче заявлений о назначении пенсии и о способе ее доставки через информационную систему «Личный кабинет застрахованного лица».

Кроме подачи заявлений о назначении и выплате пенсий через «Личный кабинет застрахованного лица» на Едином портале государственных и муниципальных услуг осуществляются государственные услуги по подаче заявлений о назначении пенсии в электронном виде.

В 2015 году по вышеуказанной технологии Управлениями ПФР принято 12 927 заявлений. По итогам 2015 года по данному направлению Пензенская область вышла на первое место в Российской Федерации.

С 01.06.2015 одно из Управлений ПФР региона в числе 10 территориальных органов ПФР других регионов участвует в пилотном проекте по переходу на технологию ведения и хранения пенсионной документации в электронном виде без дублирования на бумажных носителях. В декабре 2015 года к данному пилотному проекту присоединены еще два УПФР области.

Для проведения приема граждан в области функционируют 32 специализированные клиентские службы для обслуживания пенсионеров. В 4 районах функционируют передвижные (мобильные) клиентские службы для обслуживания пенсионеров, проживающих в отдаленных населенных пунктах. Клиентские службы 11 муниципальных образований оснащены электронными очередями (АСУО). Всего в 2015 году в клиентские службы обратились с различными вопросами 552 332 чел. Во всех районах организована предварительная запись на прием и выдачу документов. Более 20% населения обратились в территориальные органы ПФР по предварительной записи. На дому обслужено 1 009 инвалидов и других маломобильных граждан. Во всех клиентских службах ПФР региона посетители имеют возможность оценить качество обслуживания.

Электронное взаимодействие с органами социальной защиты, архивами области, ЗАГСом, МСЭ, службой занятости населения, учебными заведениями, органами опеки, доставочными организациями дает возможность в короткие сроки получить информацию, необходимую для установления и выплаты пенсии, а также для своевременного прекращения выплаты пенсии.

Организовано электронное информационное взаимодействие между территориальными органами ПФР и страхователями области в части заблаговременного представления документов для назначения пенсии. Кроме того, в целях сокращения времени ожидания граждан в очереди на прием проводится работа со страхователями по заблаговременному представлению документов в электронном виде по защищенным телекоммуникационным каналам связи. В 2015 году доля документов, представленных в электронном виде, составила более 20%.

Пенсионным фондом России введен в промышленную эксплуатацию ряд электронных сервисов, предназначенных для предоставления сведений о размере пенсий и других социальных выплат, о заработной плате или доходе, СНИЛС по данным лицевого счета, формирования индивидуальных лицевых счетов (ИЛС), информирования о ходе предоставления услуги и получения результата органами исполнительной власти субъектов Российской Федерации, органами местного самоуправления, застрахованными лицами и т.д.,

что позволяет потребителям информации без участия граждан получать необходимые сведения.

Данными электронными сервисами активно пользуются органы социальной защиты населения г.Пензы и Пензенской области, комплексные центры социальной помощи семье и детям, многофункциональные центры (МФЦ), Федеральная служба судебных приставов (ФССП), Федеральная налоговая служба (ФНС).

Гражданам и страхователям области предоставляется 25 государственных услуг. Во всех 30 муниципальных образованиях области гражданам предоставляются государственные услуги как через клиентские службы УПФР, так и через МФЦ, в том числе в г.Пензе – 4 МФЦ, г.Кузнецке – 2 МФЦ. В 2015 году в области через МФЦ оказывалось 18 государственных услуг, предусмотренных Перечнем государственных услуг, утвержденным Постановлением Правительства Российской Федерации от 27.09.2011 № 797.

На 2015 год Пенсионным фондом Российской Федерации выделено субсидий на софинансирование государственной программы Пензенской области «Социальная поддержка граждан в Пензенской области на 2014-2020 годы», утвержденной постановлением Правительства Пензенской области от 30.10.2013 № 805-пП (с изменениями), в объеме 5 081,5 тыс. руб., из них освоено 4 417,9 тыс. руб. (86,9%).

Средства направлены:

- на проведение капитального ремонта, приобретение оборудования для муниципального бюджетного учреждения «Поимский пансионат» – 2 702,9 тыс. руб.;
- на приобретение оборудования для ГАУ «Мокшанский психоневрологический интернат» – 500,0 тыс. руб.;
- на приобретение автотранспорта (6 автомобилей ВАЗ 21214) для мобильных бригад учреждений социального обслуживания населения Белинского, Бессоновского, Камешкирского, Лопатинского, Нижнеломовского, Никольского районов – 1 215,0 тыс. руб.

Раздел 2. Меры социальной поддержки семей, имеющих детей (материнский (семейный) капитал)

В области продолжалась реализация Федерального закона от 29.12.2006 № 256-ФЗ «О дополнительных мерах государственной поддержки семей, имеющих детей», в соответствии с которым женщина, родившая (усыновившая) второго, третьего либо последующего ребенка (детей) имеет право на получение материнского (семейного) капитала (МСК) в размере 453 026,00 руб., (по сравнению с 2007 годом увеличился на 203 026,00 руб.).

С момента реализации Закона (2007 год) количество выдаваемых сертификатов ежегодно росло, в 2011-2012 годах отмечено снижение, но в 2015 году снова наблюдается рост:

- принято 7 572 заявления о выдаче сертификатов на МСК;
- выдано 7 661 сертификат на МСК (в 2012 году – 5 896, в 2011 году – 5 198).

В 2015 году территориальными органами ПФР:

1) принято 19 267 заявлений о распоряжении средствами МСК на сумму 3 080,7 млн. руб., в том числе:

- на улучшение жилищных условий – 6 651 заявления на сумму 2 836,7 млн. руб., в том числе на погашение кредитов (займов) на приобретение (строительство) жилья – 4 493 заявления на сумму 1 975,9 млн. руб.;

- на получение образования – 343 заявления на сумму 12,2 млн. руб.;
- на накопительную пенсию – 6 заявлений на сумму 0,5 млн. руб.;
- на единовременную выплату – 12 267 заявлений на сумму 231,3 млн. руб.

2) вынесено 18 508 решений об удовлетворении заявлений о распоряжении средствами МСК на сумму 2 932,1 млн. руб., из них:

- на улучшение жилищных условий – 6 338 решений на сумму 2 696,6 млн. руб., в том числе на погашение кредитов (займов) на приобретение (строительство) жилья 4 255 решений на сумму 1 868,2 млн. руб.;
- на получение образования – 322 решения на сумму 11,5 млн. руб.;
- на накопительную часть пенсии – 5 решений на сумму 0,05 млн. руб.;
- на единовременную выплату – 11 843 решений на сумму 223,9 млн. руб.

3) перечислено средств МСК 18 416 получателям на сумму 2 960,0 млн. руб., из них:

- на улучшение жилищных условий – 6 498 получателям на сумму 2 729,1 млн. руб., в том числе на погашение кредитов (займов) на приобретение (строительство) жилья 4 317 получателям на сумму 1 896,0 млн. руб.;
- на получение образования – 335 получателям на сумму 11,6 млн. руб.;
- на единовременную выплату – 11 583 получателям на сумму 219,3 млн. руб.

В настоящее время полностью распорядились средствами материнского (семейного) капитала 51% всех владельцев сертификатов. За период реализации закона выдано 53 459 сертификатов, направлено получателям средств в объеме 14 263,4 млн. руб. (включая средства на единовременную выплату в размере 12000 руб., которая производилась в 2009-2011 годах, и единовременную выплату в размере 20 000 руб., которая производилась в 2015 году).

Раздел 3. Администрирование страховых взносов и взыскания задолженности, взаимодействие со страхователями

С 1 января 2010 года в соответствии с Федеральным законом от 24.07.2009 № 212-ФЗ «О страховых взносах в Пенсионный фонд Российской Федерации, Фонд социального страхования Российской Федерации, Федеральный фонд обязательного медицинского страхования и территориальные фонды обязательного медицинского страхования» Пенсионный фонд РФ является администратором страховых взносов на обязательное пенсионное и медицинское страхование.

По состоянию на 01.01.2016 в территориальных органах ПФР зарегистрировано 74693 плательщика страховых взносов, по сравнению с 01.01.2015 количество плательщиков увеличилось на 775 или на 1,0%.

За 2015 год на обязательное пенсионное страхование поступило 17 971,7 млн. руб., темп роста доходов к соответствующему периоду прошлого года составил 102,4%.

На обязательное медицинское страхование за 2015 год поступило 3 975,4 млн. руб., с темпом роста к соответствующему периоду прошлого года 107,1%.

С учетом поступивших доходов на обязательное пенсионное страхование обеспеченность расходов на выплату страховой пенсии собственными средствами за 2015 год составила 33,4%.

Сумма задолженности по страховым взносам, образовавшаяся за период после 01.01.2010, на 01.01.2016 составила 1 620,5 млн. руб. в том числе:

– на обязательное пенсионное страхование – 1 366,4 млн. руб. увеличилась на 535,7 млн. руб. (на 01.01.2015 – 830,7 млн. руб.);

– на обязательное медицинское страхование – 254,1 млн. руб. увеличилась на 73,3 млн. руб. (на 01.01.2015 – 180,8 млн. руб.).

В результате системной досудебной работы с плательщиками за отчетный период поступило 468,1 млн. руб. Кроме того, подготовлено и направлено 3 570 исковых заявлений в судебные органы на сумму 106,7 млн. руб., поступило – 49,1 млн. руб.

Проведено 368 заседаний комиссий органов ПФР, заслушано 1 673 плательщика, поступило по итогам комиссий 774,1 млн. руб.

Также принято участие в заседаниях 368 межведомственных комиссий областного и районного уровней, заслушано 3 017 плательщиков, поступило – 370,3 млн. руб.

Обеспечено проведение плановых выездных проверок плательщиков страховых взносов совместно с представителями Пензенского регионального отделения Фонда социального страхования Российской Федерации. В 2015 году проведено 630 совместных выездных проверок организаций. Нарушения законодательства выявлены по 485 проверкам, что составляет 77% от общего количества проведенных совместных с Фондом социального страхования (ФСС) выездных проверок. В результате по всем выездным проверкам доначислено 20,5 млн. руб., в том числе на ОПС – 17,2 млн. руб., на ОМС – 3,3 млн. руб.

В целях реализации мероприятий по выявлению фактов выплат неофициальной заработной платы, занижения налогооблагаемой базы по налогам и базы для начисления страховых взносов, а также увеличению поступлений налогов и взносов в бюджеты всех уровней, Отделением совместно с Управлением ФНС по Пензенской области и Пензенским региональным отделением ФСС РФ в 2015 году проведено 12 скоординированных выездных проверок. Выявлены нарушения по результатам 9 проверок, сумма доначисленных страховых взносов, пеней и штрафов составила 7,8 млн. руб., в том числе на ОПС – 6,7 млн. руб., на ОМС – 1,1 млн. руб.

Раздел 4. Персонифицированный учет, взаимодействие с застрахованными лицами, инвестирование пенсионных накоплений

В системе обязательного пенсионного страхования по состоянию на 01.01.2016 зарегистрировано 1 327 905 застрахованных лиц.

В рамках оказания государственных услуг во всех МФЦ области осуществляется прием от застрахованных лиц анкет с целью регистрации в системе обязательного пенсионного страхования, заявлений об отмене и выдаче дубликатов страховых свидетельств, по состоянию на 01.01.2016 принято 13 491 документ.

За 2015 год через органы ЗАГС зарегистрировано 14 508 новорожденных детей.

Ежеквартально, в установленные сроки, в режиме одного окна обеспечен прием отчетности страхователей по единой форме (РСВ-1), совмещающей в себе информацию о начисленных и уплаченных страховых взносах в целом по плательщику и сведения о сумме выплат и иных вознаграждений и страховом стаже застрахованных лиц. Во всех территориальных органах ПФР ведется работа по увеличению объемов электронного документооборота со страхователями.

Принятые индивидуальные сведения разнесены по индивидуальным лицевым счетам застрахованных лиц.

В течение 2015 года информацию о состоянии своего индивидуального лицевого счета в рамках информирования застрахованных лиц через органы ПФР и МФЦ получили 13769 чел.

В части реализации прав застрахованных лиц при формировании накопительной пенсии в 2015 году принято 15 547 заявлений о переводе средств пенсионных накоплений (в 2,3 раза меньше, чем в 2014 году).

Из них:

- о выборе инвестиционного портфеля (управляющей компании) – 2 211 (14,2%);
- о переходе из Пенсионного фонда России в негосударственный пенсионный фонд – 4 621 (29,7%);
- о переходе из негосударственного пенсионного фонда в Пенсионный фонд России – 5 231 (33,7%);
- о переходе из одного негосударственного пенсионного фонда в другой негосударственный пенсионный фонд – 3 484 (22,4%).

В территориальных органах ПФР принято 14 837 заявлений (95,4%), в МФЦ – 709 заявлений (4,6%), через ЕПГУ – 1 заявление.

Поступило договоров об обязательном пенсионном страховании, заключенных негосударственными пенсионными фондами с застрахованными лицами, 73 501.

Продолжается работа по реализации постановления Правительства РФ от 03.11.2007 №741 «Об утверждении Правил выплаты Пенсионным фондом Российской Федерации правопреемникам умершего застрахованного лица средств пенсионных накоплений, учтенных в специальной части индивидуального лицевого счета».

Территориальными органами ПФР принято 2 279 заявлений от правопреемников умерших застрахованных лиц. По результатам принятых Отделением ПФР по Пензенской области решений 3 988 правопреемникам выплачены средства пенсионных накоплений на общую сумму 30,1 млн. руб., что на 6,9 млн. руб. больше, чем в 2014 году.

Участниками Программы государственного софинансирования пенсий в области являются 64 615 застрахованных лиц или 4,8% граждан области.

В 2015 году в бюджет ПФР поступило 50,7 млн. руб. дополнительных страховых взносов (ДСВ) на накопительную пенсию, что на 36,9% меньше чем в 2014 году: из них – 26,9% через работодателей, 73,0% – от физических лиц, 0,1% – от страхователей области осуществивших уплату дополнительных страховых взносов за своих работников в сумме.

Уплату дополнительных страховых взносов произвели 7 467 застрахованных лица или 11,6% от вступивших в Программу, средний размер взносов – 6 786,5 руб.

Раздел 5. Информационно-разъяснительная работа

В целях информирования населения по темам, касающимся различных вопросов пенсионного обеспечения и других аспектов деятельности Пенсионного фонда, Отделение ПФР по Пензенской области и территориальные управления проводят широкую информационно-разъяснительную работу в средствах массовой информации по согласованному медиа-плану.

За отчетный период в средствах массовой информации при содействии органов ПФР размещено 10001 материал, в том числе в региональных СМИ – 5244, в районных СМИ – 4757.

В общей сложности в региональных и районных средствах массовой информации вышло:

- на телевидении – 4108 материалов,
- на радио – 1780,
- в печатных СМИ – 1588,
- в интернет-СМИ – 2230,
- в социальных сетях – 295 (новые медиа – с 2015 года, ведется только Отделением).

По видам СМИ на региональном уровне большая часть материалов размещалась на телевидении (2753 материала). На втором месте – радио (1471). Интернет-СМИ – 401, в печатных СМИ – 324, социальные сети – 293 публикации.

На районном уровне большая часть публикаций произведена в интернет-СМИ (1829). На телевидении размещено 1355 материалов, в печатных СМИ – 1264, на радио – 309.

В отчетном периоде в средствах массовой информации Пензенской области подготовлены и размещены материалы по основным направлениям деятельности органов ПФР:

- о пенсионном обеспечении граждан (2297 – 20,7%);
- по вопросам совершенствования пенсионного законодательства (пенсионная формула, выбор варианта пенсионного обеспечения) (964 – 10,6%);
- о госуслугах, предоставляемых ПФР (в т.ч. в электронном виде) (690 – 6,1%);
- по вопросам администрирования страховых взносов (2047 – 20,2%);
- о материнском (семейном) капитале (1269 – 13,3%);
- по вопросам социальных выплат (ЕДВ, ДЕМО и проч.) (668 – 7,8%);
- о контроле за покупкой, строительством, капремонтом и реконструкцией помещений (29 – 0,4%);
- о деятельности Отделения и Управлений ПФР (2037 – 20,9%).

Кроме того, информация ПФР размещена на носителях наружной рекламы города Пензы, информационные ролики на тему легализации заработной платы, солидарности поколений в пенсионной системе, порядка формирования пенсионных прав, регистрации в системе персонифицированного учёта, материнского (семейного) капитала размещены на светодиодных экранах города Пензы в публичных местах (183 600 показов за 10 месяцев) и на большом экране перед началом сеансов в кинотеатре (3 000 показов за 6 месяцев).

Отделение оказывает консультационные услуги населению по вопросам пенсионного законодательства. В 2015 году Отделение приняло участие в 7 межрегиональных специализированных выставках; регулярно проводятся встречи с ветеранскими и трудовыми коллективами, семинары с работодателями; работают консультационные пункты; телефон «горячей линии»; на странице Отделения сайта ПФР постоянно действует on-line приёмная.

Отделение продолжает активное взаимодействие с Федерацией независимых профсоюзов Пензенской области и исполнительным комитетом регионального отделения общероссийского общественного движения «Народный фронт «За Россию!» по ведению разъяснительной работы в трудовых коллективах по введению с 2015 года нового порядка формирования пенсионных прав, расчета пенсии и по праву выбора гражданами 1967 года рождения и моложе варианта пенсионного обеспечения в системе обязательного пенсионного страхования.

За 2015 год специалисты Отделения и Управлений ПФР посетили с лекциями и семинарами 778 организаций области, 25 170 работников которых приняли участие в

мероприятиях. Проведено 590 выездных консультаций на предприятиях Пензенской области, проконсультировано 8 549 работников.

В период с сентября по декабрь 2015 года в области реализована программа повышения пенсионной и социальной грамотности молодёжи. Специалистами Отделения и подведомственных ему территориальных органов проводились тематические факультативные уроки для старшеклассников и лекции для студентов учебных заведений всех уровней. Всего за указанный период было проведено 339 уроков в 258 школах в 154 населенных пунктах области, в результате которых было обучено 6 110 школьников; 64 лекции в 28 средних специальных учебных заведениях в 24 населенных пунктах, обучено 1602 студента. Кроме того в Единый день пенсионной грамотности (22 сентября) было проведено 38 экскурсий в Управлениях ПФР в городах и районах Пензенской области, которые посетили 779 чел.

Отделение активно оказывает консультационные услуги населению по вопросам пенсионного законодательства. Регулярно проводятся встречи с ветеранскими и трудовыми коллективами, в том числе удаленные видеоприемы с использованием выделенных каналов связи; семинары с работодателями; работают консультационные пункты, на странице Отделения на сайте ПФР работает on-line приемная.

За 2015 год в территориальные органы ПФР поступило 140 490 письменных и устных обращений граждан, по сравнению с 2014 годом количество обращений снизилось на 4,5%.

В Отделение поступило 1 729 обращений, что на 19,4% меньше, чем в 2014 году, из них: устных – 707, письменных – 1 022, в том числе через сайт ПФР – 319.

Общее количество вопросов в письменных обращениях – 1 044.

Характер вопросов в обращениях по направлениям деятельности ПФР:

- пенсионное обеспечение – 685 (65,6%);
- пенсионное страхование и инвестирование пенсионных накоплений – 149 (14,3%);
- использование средств материнского (семейного) капитала – 54 (5,2%);
- установление ежемесячных денежных выплат и других социальных выплат – 44 (4,2%);
- другие обращения – 112 (10,7%).

На все обращения даны ответы в установленные сроки.

В соответствии с Федеральным законом от 27.07.2010 № 210-ФЗ «Об организации предоставления государственных и муниципальных услуг» территориальные органы ПФР осуществляют оказание государственных услуг. Гражданам и страхователям области предоставляется 25 государственных услуг.

Во всех 30 муниципальных образованиях области гражданам предоставляются государственные услуги как через клиентские службы УПФР, так и через МФЦ, в том числе в г. Пензе – 4 МФЦ, г. Кузнецке – 2 МФЦ.

В 2015 году в области через МФЦ оказывалось 18 государственных услуг, предусмотренных Перечнем государственных услуг, утвержденным Постановлением Правительства Российской Федерации от 27.09.2011 № 797.

С начала года зафиксировано 342 069 обращений за оказанием услуг ПФР, в том числе в электронном виде – 12 927 (или 3,8%), через МФЦ – 29 035 (8,5%).

Самыми востребованными услугами в 2015 году являлись:

- установление и выплата пенсий – 125 918 обращений;
- выдача гражданам справок о размере пенсий (иных выплат) – 82 155 обращений;
- прием от плательщиков страховых взносов расчетов по начисленным и уплаченным страховым взносам на ОПС и ОМС – 73 502 обращения.

По наиболее актуальным услугам: по выдаче государственного сертификата на МСК и по рассмотрению заявлений о распоряжении средствами (частью средств) МСК – обратилось соответственно 7 572 (из них 2 824 или 37,3% через МФЦ) и 19 267 (в том числе 3 032 или 15,7% через МФЦ) граждан.

Граждане области также имеют возможность пользоваться государственными услугами ПФР в электронном виде через Единый портал государственных и муниципальных услуг (2 услуги).

Краткие социально-экономические показатели по Пензенской области

Основные показатели	2011 г.	2012 г.	2013 г.	2014 г.	2015 г.
Численность постоянного населения (на конец года)*, тыс. чел.	1 376,5	1 368,7	1 360,1	1 356,1	1 348,4
Среднесписочная численность работников**, тыс. чел.	400,7	400,4	399,6	398,6	397,1
Численность пенсионеров (на конец года), чел.	426 677	429 209	431 938	435 221	440 106
Среднемесячная заработная плата**, руб.	16 362,2	192 66,6	20 649,3	22 411,2	22 997,3
Средний размер назначенных пенсий (на конец года), руб.	7 603,38	8 398,00	9 158,82	9 918,86	11 007,86
Прожиточный минимум пенсионера за 4 квартал, руб.	4 319	4 463	5 012	5 663	6 684

* 2015 год по данным предварительной численности населения на 1 января 2016 года;

** данные по среднесписочной численности работников и среднемесячной заработной плате за 2015 год оперативные.

Раздел 1. Пенсионное обеспечение в Пензенской области

1.1 Динамика численности пенсионеров по районам Пензенской области (на конец года)

(чел.)

Наименование района	2011 г.	2012 г.	2013 г.	2014 г.	2015 г.
г. Пенза	149 745	151 687	153 716	155 489	158 235
Кузнецкий	37 010	37 277	37 543	37 864	38 252
Сердобский	18 632	18 630	18 592	18 597	18 716
Каменский	19 012	19 084	19 152	19 215	19 233
Н-Ломовский	13 798	13 768	13 834	13 895	13 938
Башмаковский	6 929	6 899	6 828	6 823	6 848
Спасский	3 872	3 878	3 882	3 909	3 927
Бековский	5 535	5 500	5 458	5 441	5 414
Бессоновский	13 904	14 064	14 331	14 544	14 884
Белинский	9 756	9 765	9 773	9 795	9 813
Вадинский	3 217	3 181	3 126	3 135	3 154
Городищенский	15 208	15 126	15 193	15 290	15 495
Земетчинский	8 877	8 748	8 674	8 667	8 664
Иссинский	3 948	3 956	3 938	3 977	4 067
Камешкирский	4 321	4 301	4 309	4 309	4 317
Колышлейский	8 006	7 942	7 956	8 045	8 115
Лопатинский	4 980	5 009	5 002	5 005	5 045
Лунинский	7 716	7 685	7 614	7 574	7 585
М-Сердобинский	3 413	3 414	3 387	3 389	3 388
Мокшанский	9 412	9 377	9 375	9 339	9 348
Наровчатский	3 882	3 860	3 817	3 807	3 840
Неверкинский	5 491	5 507	5 495	5 524	5 534
Никольский	13 543	13 516	13 479	13 449	13 465
Пачелмский	5 594	5 597	5 534	5 535	5 537
Пензенский	15 177	15 435	15 705	16 002	16 419
Сосновоборский	5 854	5 814	5 812	5 805	5 814
Тамалинский	5 480	5 484	5 453	5 437	5 427
Шемьшейский	6 063	6 053	6 051	6 055	6 090
г. Заречный	18 302	18 652	18 909	19 305	19 542
По области	426 677	429 209	431 938	435 221	440 106

**1.2 Динамика средних размеров назначенных пенсий по районам Пензенской области
(на конец года)**

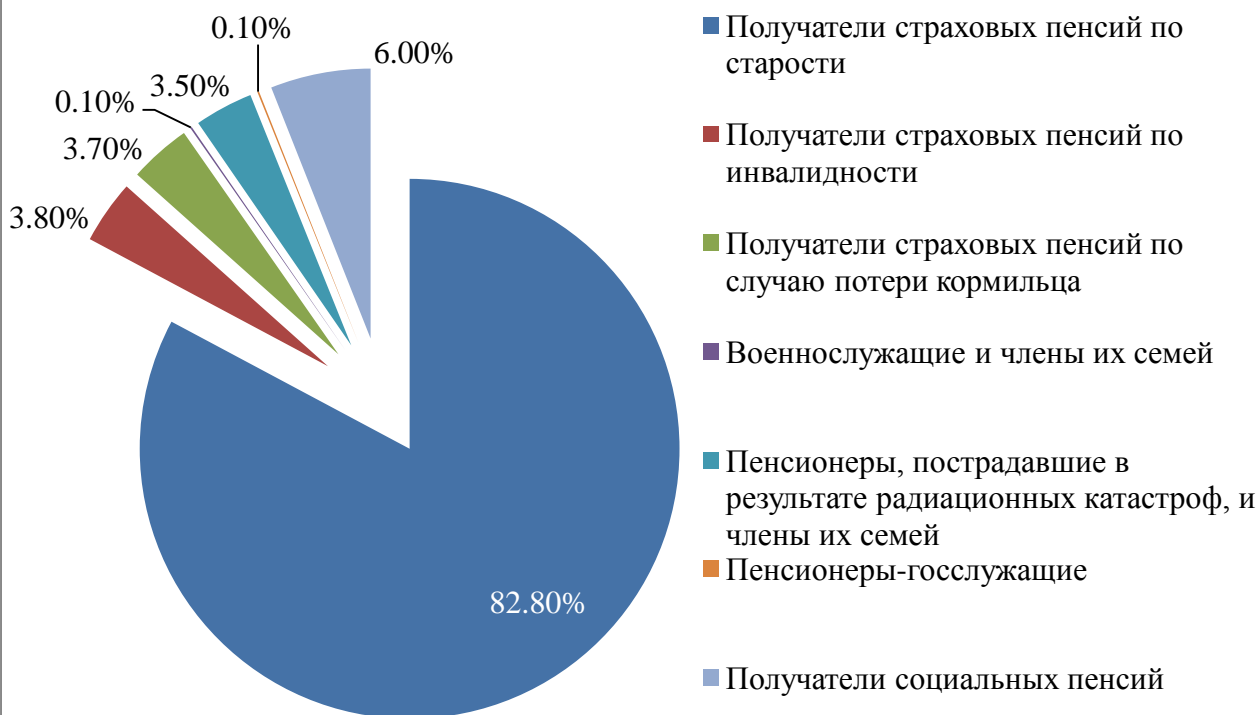
(руб.)

Наименование района	2011 г.	2012 г.	2013 г.	2014 г.	2015 г.
г. Пенза	8 133,67	8 977,62	9 818,19	10 617,32	11 786,36
Кузнецкий	7 515,12	8 271,49	9 010,65	9 713,46	10 769,45
Сердобский	7 387,20	8 130,94	8 850,64	9 548,42	10 567,07
Каменский	7 346,50	8 077,38	8 799,00	9 499,2	10 513,82
Н-Ломовский	7 654,93	8 450,09	9 217,32	9 961,17	11 047,1
Башмаковский	7 232,32	7 993,00	8 719,19	9 427,1	10 458,56
Спасский	7 313,76	8 099,65	8 846,77	9 581,21	10 582,18
Бековский	7 068,97	7 773,57	8 461,16	9 101,66	10 102,13
Бессоновский	7 264,83	8 063,33	8 671,98	9 542,19	10 571,59
Белинский	7 162,07	7 884,46	8 588,63	9 283,39	10 319,44
Вадинский	7 223,31	7 956,48	8 610,09	9 317,59	10 339,99
Городищенский	6 921,61	7 641,20	8 290,61	8 987,51	9 944,56
Земетчинский	6 908,92	7 661,40	8 328,27	9 034,04	10 086,50
Иссинский	7 369,62	8 108,09	8 835,78	9 547,54	10 568,19
Камешкирский	6 964,50	7 662,57	8 347,79	9 056,92	10 029,15
Кольшлейский	7 009,78	7 712,06	8 399,49	9 067,87	10 048,20
Лопатинский	6 981,15	7 884,03	8 539,39	9 354,82	10 409,59
Лунинский	7 591,03	8 440,28	9 045,08	9 931,94	10 963,01
М-Сердобинский	6 963,49	7 657,41	8 306,24	8 951,44	9 939,37
Мокшанский	7 091,47	7 830,39	8 529,03	9 236,02	10 208,02
Наровчатский	7 078,59	7 782,57	8 497,69	9 195,00	10 185,56
Неверкинский	6 967,71	7 701,54	8 470,38	9 168,05	10 189,55
Никольский	7 560,33	8 392,16	9 053,02	9 884,24	10 929,16
Пачелмский	7 115,33	7 854,94	8 593,05	9 368,66	10 447,61
Пензенский	7 225,74	7 988,34	8 686,70	9 433,87	10 481,76
Сосновоборский	6 912,23	7 617,34	8 321,23	8 975,57	9 935,29
Тамалинский	7 132,44	7 837,92	8 565,65	9 246,88	10 262,05
Шемышейский	6 760,30	7 480,78	8 137,82	8 843,23	9 758,92
г.Заречный	8 172,74	9 054,56	9 942,73	10 767,9	12 027,39
По области	7 603,38	8 398,00	9 158,82	9 918,86	11 007,86

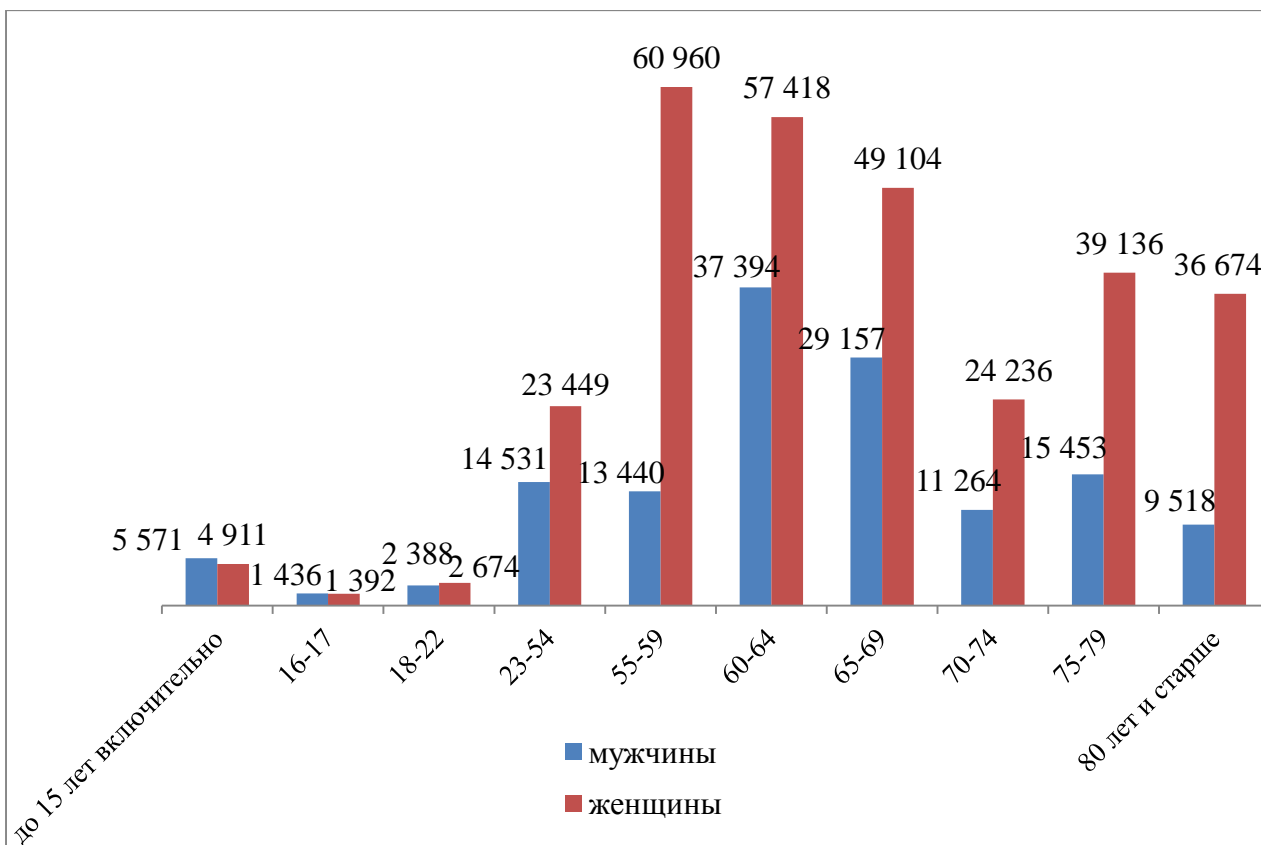
1.3 Численность пенсионеров по видам пенсий в Пензенской области

Наименование показателей	2011 г.	2012 г.	2013 г.	2014 г.	2015 г.
Численность пенсионеров - всего (чел.)	426 677	429 209	431 938	435 221	440 106
<i>в том числе:</i>					
численность получателей страховых (трудовых) пенсий	389 070	389 828	392 264	393 547	396 916
<i>из них:</i>					
- пенсии по старости	351 552	353 566	357 077	359 986	364 194
- пенсии по инвалидности	20 507	19 687	18 888	17 516	16 667
- пенсии по случаю потери кормильца	17 011	16 575	16 299	16 045	16 055
Численность получателей пенсий по государственному пенсионному обеспечению	37 607	39 381	39 674	41 674	43 190
<i>из них:</i>					
- социальные пенсии	24 118	24 730	25 042	26 047	26 606
- пенсии пострадавшим вследствие радиационных и техногенных катастроф	12 498	13 637	13 655	14 646	15 603
- пенсии военнослужащих и членов их семей, пенсионеры-госслужащие	991	1 014	977	981	981

1.4 Структура численности пенсионеров в Пензенской области в 2015 году (в % от общей численности пенсионеров)



1.5 Возрастно-половая структура пенсионеров в Пензенской области в 2015 году (чел.)



1.6 Количество вновь назначенных пенсий в Пензенской области

Виды пенсий	2011 г.	2012 г.	2013 г.	2014 г.	2015 г.
Страховые (трудовые) пенсии из них:	21 721	21 242	21 453	20 007	19 201
досрочные пенсии, в т.ч.:	3 588	2 970	3 030	2 594	2 521
- по Списку №1	207	223	169	166	156
- по Списку №2	1 051	1 031	969	885	900
- за выслугу лет	752	634	577	566	591
- за работу в районах Крайнего Севера и местностях, приравненных к районам Крайнего Севера	157	125	138	121	147
Государственные пенсии	5 221	5 686	4 904	5 312	4 224

1.7 Индексация пенсий в 2010-2015 годах

Период	Основание	Базовая часть (фиксированный базовый размер)	Страховая пенсия	Социальная пенсия
с 01.04.2010	Пост. Правительства РФ от 18.03.2010 №167, 169	1,063	1,063	1,088
с 01.07.2010	Пост. Правительства РФ от 21.06.2010 № 457			1,0341
с 01.02.2011	Пост. Правительства РФ от 26.01.2011 № 21	1,088	1,088	
с 01.04.2011	Пост. Правительства РФ от 31.03.2011 № 224			1,1027
с 01.02.2012	Пост. Правительства РФ от 25.01.2012 № 4	1,07	1,07	
с 01.04.2012	Пост. Правительства РФ от 27.03.2012 № 236,237	1,0341	1,0341	1,141
с 01.02.2013	Пост. Правительства РФ от 23.01.2013 № 26	1,066	1,066	
с 01.04.2013	Пост. Правительства РФ от 27.03.2013 № 264, 281	1,033	1,033	1,0181
с 01.02.2014	Пост. Правительства РФ от 23.01.2014 № 46	1,065	1,065	
с 01.04.2014	Пост. Правительства РФ от 22.03.2014 № 220, 28.03.2014 г. № 241	1,017	1,017	1,171
с 01.02.2015	Пост. Правительства РФ от 23.01.2015 № 40	1,114	1,114	
с 01.04.2015	Пост. Правительства РФ от 18.03.2015 № 247			1,103

1.8 Динамика средних размеров пенсий (на конец года)

Виды пенсий	Пензенская область (руб.)				
	2011 г.	2012 г.	2013 г.	2014 г.	2015 г.
Средний размер пенсии - всего	7 603,38	8 398,00	9 158,82	9 918,86	11 007,86
Средний размер страховой (трудовой) пенсии, в том числе:	7 822,63	8 632,49	9 435,96	10 182,58	11 314,93
- пенсии по старости	8 085,12	8 902,21	9 710,7	10 453,02	11 597,24
- пенсии по случаю потери кормильца	5902,34	6 699,15	7 523,51	8 245,92	9 234,35
- пенсии по инвалидности	4 915,64	5 416,25	5 892,4	6 398,57	7 150,53
Средний размер пенсии по государственному пенсионному обеспечению, в том числе:	5 335,09	6 076,77	6 418,63	7 428,43	8 185,91
- пенсии военнослужащих и членов их семей	6 849,49	7 851,93	7 980,81	9 317,51	10 192,22
- пенсии пострадавших в результате радиационных или техногенных катастроф и членов их семей	6 698,08	7 583,20	7 786,87	8 987,28	9 922,58
- пенсии пенсионеров-госслужащих	10 430,64	11 401,78	12 521,65	1 3676,32	15 210,59
- социальные пенсии	4 513,25	5 116,15	5 536,18	6 407,79	7 006,66

1.9 Численность получателей федеральной социальной доплаты в 2015 году

(чел.)

На 01.01.2015	На 31.12.2015
34 848	18 822

1.10 Средний размер федеральной социальной доплаты в 2015 году

(руб.)

На 01.01.2015	На 31.12.2015
1 021,24	1087,27

Расходы на выплату федеральной социальной доплаты в 2015 году – 277,3 млн. руб.

1.11 Численность пенсионеров в зависимости от размера пенсии по состоянию на 01.02.2016

Наименование показателей	Численность пенсионеров	Получающие пенсию в размере												
		до 4000 руб.	от 4001 до 5500 руб.	от 5501 до 7000 руб.	от 7001 до 8500 руб.	от 8501 до 10000 руб.	от 10001 до 11500 руб.	от 11501 до 13000 руб.	от 13001 до 14500 руб.	от 14501 до 16000 руб.	от 16001 до 17500 руб.	от 17501 руб. до 19000 руб.	от 19001 до 20500 руб.	от 20501 руб. и выше
Всего пенсионеров (чел.)	438 413	1 843	22 283	36 568	41 894	61 455	71 069	72 896	61 295	25 507	13 386	11 828	10 984	7 405
<i>в том числе:</i>														
Получатели страховых пенсий	395 066	1 841	6 751	36 426	41 606	43 511	64 160	71 230	60 888	25 243	13 316	11 790	10 944	7 360
- по старости	362 756	16	1 379	30 973	37 356	39 494	59 224	67 396	59 095	24 711	13 150	11 723	10 906	7 333
- по инвалидности	16 471	497	3 723	4 864	3 032	1 681	1 408	666	321	162	77	22	12	6
- по случаю потери кормильца	15 839	1 328	1 649	589	1 218	2 336	3 528	3 168	1 472	370	89	45	26	21
Получатели государственных пенсий	43 347	2	15 532	142	288	17 944	6 909	1 666	407	264	70	38	40	45

**1.12 Соотношение среднего размера пенсии и заработной платы по Пензенской области
(коэффициент замещения)**

Годы	Средний размер пенсии (на конец года) (руб.)	Средний размер заработной платы * (руб.)	Коэффициент замещения, %
2011 г.	7 603,38	16 362,20	46,1
2012 г.	8 398,00	19 266,60	43,6
2013 г.	9 158,82	20 649,3	44,4
2014 г.	9 918,86	22 411,2	44,3
2015 г.	11 007,86	22 997,3	47,9

* По данным органов статистики

**1.13 Соотношение среднего размера пенсии и прожиточного минимума
пенсионера в Пензенской области**

Годы	Средний размер пенсии (на конец года) (руб.)	Прожиточный минимум пенсионера (за 4 кв.) (руб.)	Соотношение среднего размера пенсии и прожиточного минимума
2011 г.	7 603,38	4 319,00	1,76
2012 г.	8 398,00	4 463,00	1,88
2013 г.	9 158,82	5 012,00	1,83
2014 г.	9 918,86	5 663,00	1,75
2015 г.	11 007,86	6 684,00	1,65



**1.15 Объем средств Пенсионного фонда России, направленных на реализацию
социальных программ в Пензенской области**

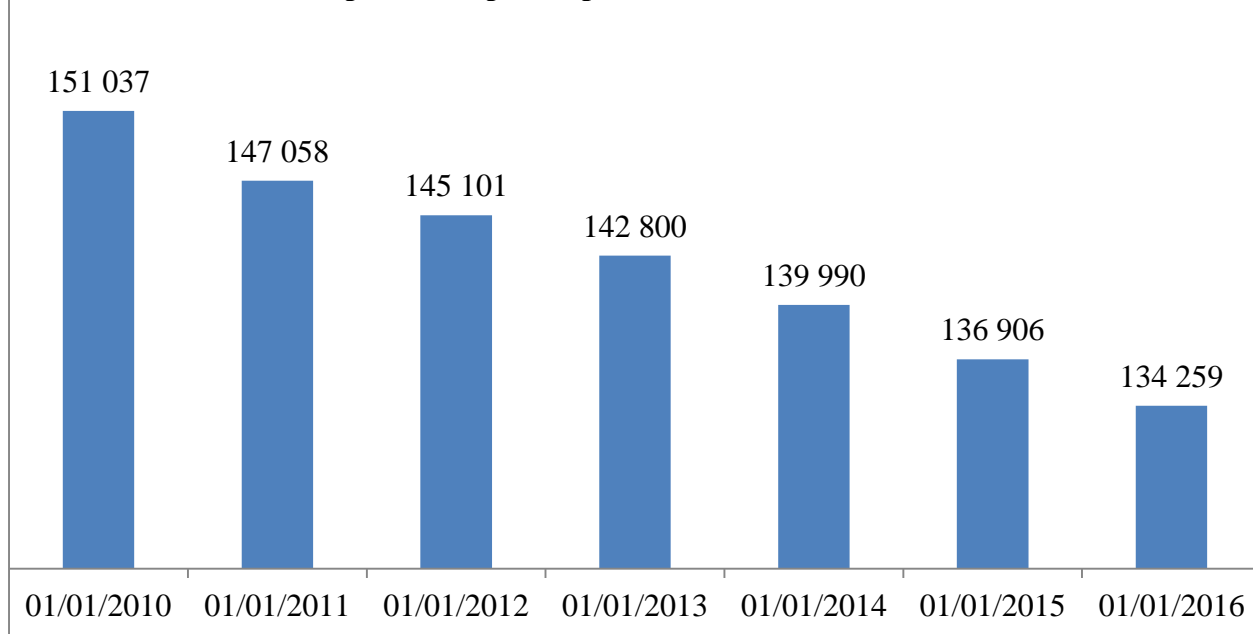
(млн. руб.)

Наименование мероприятия	2011 г.	2012 г.	2013 г.	2014 г.	2015 г.	Всего
	сумма	сумма	сумма	сумма	сумма	сумма
Расходы по учреждениям социального обслуживания	14,8	5,0	5,6	5,08	3,2	33,68
Единовременная материальная помощь	2,0	2,1	0,86	0,86	0	5,82
Приобретение автомобильного транспорта для мобильных бригад учреждений социального обслуживания	1,8	1,8	1,88	1,28	1,2	7,96
Итого	18,6	8,9	8,34	7,22	4,4	47,46

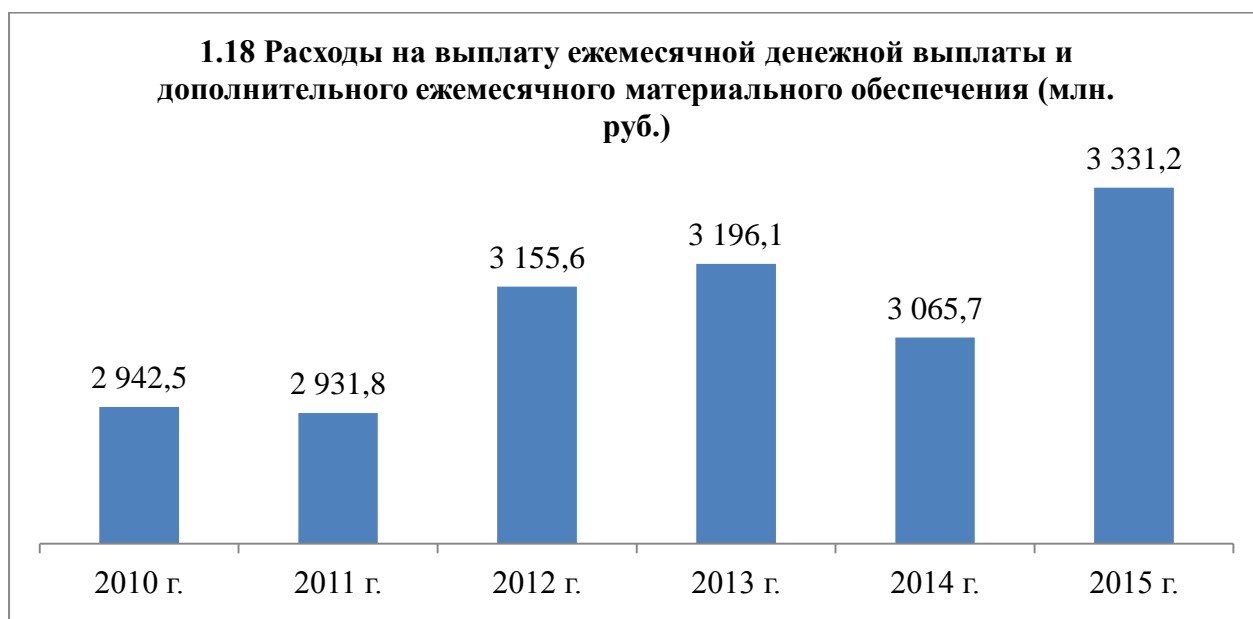
1.16 Размеры ежемесячных денежных выплат федерального уровня с учетом набора социальных услуг

Категории	на 01.01.13	на 01.01.14	на 01.01.15	на 01.01.16
Инвалиды войны	3 834,65	4 045,56	4 247,84	4 481,47
Участники ВОВ, ставшие инвалидами	3 834,65	4 045,56	4 247,84	4 481,47
Военнослужащие и лица рядового и начального состава, ставшие инвалидами при исполнении	3 834,65	4 045,56	4 247,84	4 481,47
Участники ВОВ	2 875,98	3 034,16	3 185,87	3 361,09
Ветераны боевых действий	2 109,80	2 225,84	2 337,13	2 465,67
Военнослужащие с 22.06.41 по 03.09.45, не входившие в состав действующей армии	1 151,14	1 214,45	1 275,17	1 345,30
Лица, награжденные знаком «Житель блокадного Ленинграда»	2 109,80	2 225,84	2 337,13	2 465,67
Члены семей погибших (умерших) ИВОВ и Вов и ветеранов БД	1 151,14	1 214,45	1 275,17	1 345,30
Члены семей погибших при исполнении служебных обязанностей	1 151,14	1 214,45	1 275,17	1 345,30
Члены семей военнослужащих, погибших в плену	1 151,14	1 214,45	1 275,17	1 345,30
Родители и жены военнослужащих, погибших при защите СССР или при исполнении обязанностей военной службы	2 875,98	3 034,16	3 185,87	3 361,09
Инвалиды (I степень) III группы	1 534,85	1 619,27	1 700,23	1 793,74
Инвалиды (II степень) II группы	1 917,33	2 022,78	2 123,92	2 240,74
Инвалиды (III степень) I группы	2 684,75	2 832,41	2 974,03	3 137,60
Дети-инвалиды	1 917,33	2 022,78	2 123,92	2 240,74
Граждане, перенесшие лучевую болезнь вследствие аварии на ЧАЭС	1 534,85	1 619,27	1 700,23	1 793,74
Участники ликвидации последствий аварии на ЧАЭС в 1986-87гг.	1 917,33	2 022,78	2 123,92	2 240,74
Участники ликвидации последствий аварии на ЧАЭС в 1988-90гг.	1 534,85	1 619,27	1 700,23	1 793,74
Граждане, проживающие (работ.) на территории зоны проживания с льготным соц-эк. Статусом	383,71	404,81	425,05	448,43
Граждане, эвакуированные (в т.ч. выех. добр.) в 1986г. из зоны отчужден.	1 534,85	1 619,27	1 700,23	1 793,74
Дети (подр.) до 18 лет, дети 1 и 2 поколений, проживающие в зоне	958,66	1 011,39	1 061,96	1 120,37
Дети (подр.) до 18 лет, постоянно проживающие в зоне с льготным соц-эк. Статусом	576,19	607,88	638,27	673,37
Граждане, получившие суммарную эффективную дозу облучения свыше 25 сЗв (бэр)	1 534,85	1 619,27	1 700,23	1 793,74
Граждане, получившие суммарную эффективную дозу облучения от 5 до 25 сЗв (бэр)	480,57	507	532,35	561,63
Граждане, направленные на ликвидацию последствий аварии на ПО Маяк 1957-58 гг.	1 917,33	2 022,78	2 123,92	2 240,74
Граждане, направленные на ликвидацию последствий аварии на ПО Маяк 1959-61 гг.	1 534,86	1 619,27	1 700,23	1 793,74
Граждане, эвакуир., пересел., добровольно выехавшие из зоны загр. Маяк и Теча	1 534,85	1 619,27	1 700,23	1 793,74
Дети 1,2 поколения, страдающие заболеванием вследствие воздействия радиации на родителей	958,66	1 011,39	1 061,96	1 120,37
Граждане, не имеющие инвалидности из подразделений особого риска	1 917,33	2 022,78	2 123,92	2 240,74
Бывшие несовершеннолетние узники концлагерей, гетто-инвалиды	3 834,65	4 045,56	4 247,84	4 481,47
Бывшие несовершеннолетние узники концлагерей, гетто	2 875,98	3 034,16	3 185,87	3 361,09
Стоимость набора социальных услуг	795,88	839,65	881,63	930,12

1.17 Динамика численности лиц, включенных в региональный сегмент Федерального регистра льготников по Пензенской области



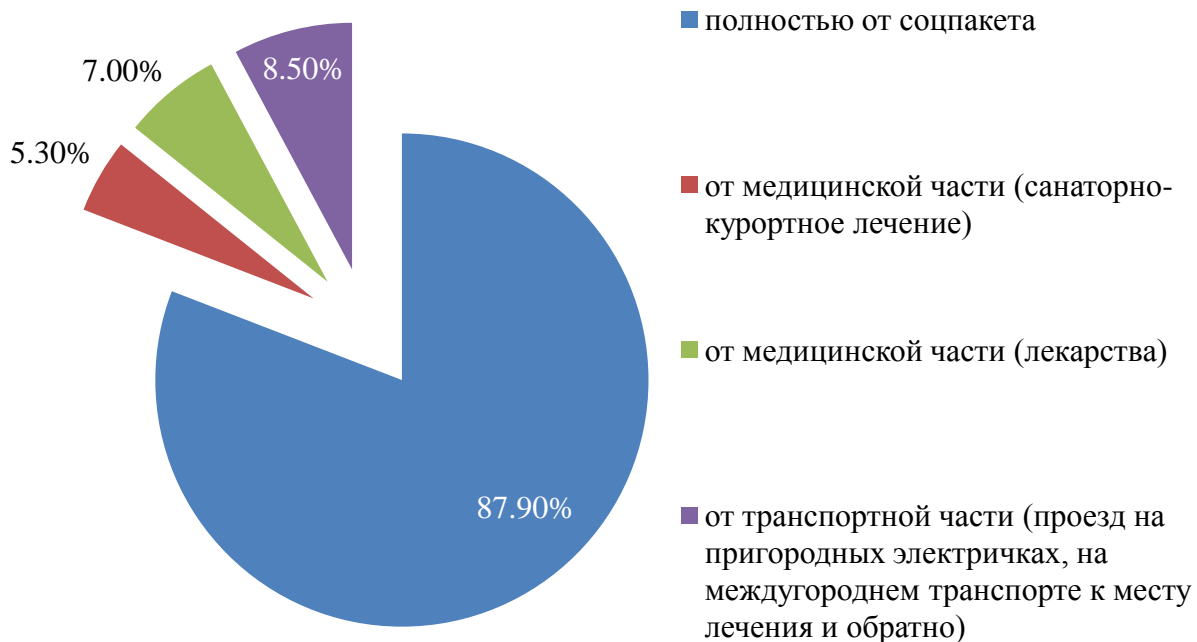
1.18 Расходы на выплату ежемесячной денежной выплаты и дополнительного ежемесячного материального обеспечения (млн. руб.)



В т.ч. единовременная выплата отдельным категориям граждан в связи с празднованием 65-летия, 67-летия, 70-летия Победы в Великой Отечественной войне 1941-1945 годов:

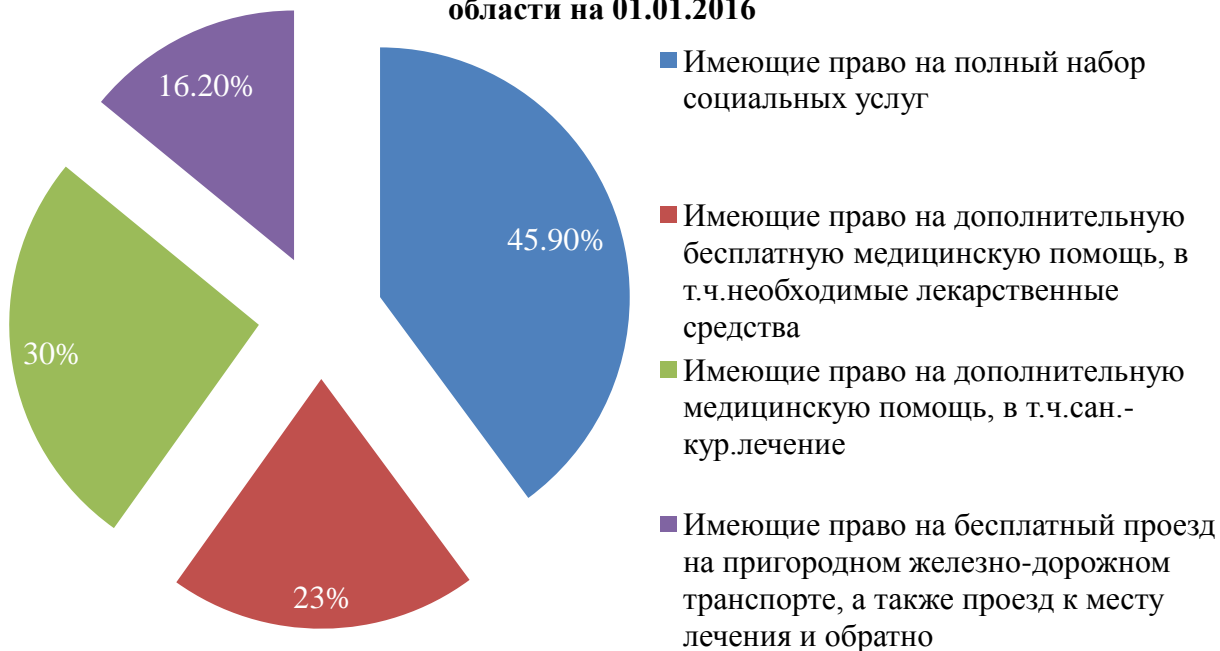
- в 2010 году – 131,9 млн. руб.;
- в 2011 году – 0,8 млн. руб.
- в 2012 году – 103,4 млн. руб.
- в 2013 году – 1,8 млн. руб.
- в 2014 году – 0,8 млн. руб.
- в 2015 году – 128,4 млн. руб.

1.19 Количество заявлений об отказе от получения набора социальных услуг в Пензенской области на 01.01.2016



Всего заявлений: 112 621 (83,9% от числа имеющих право)

1.20 Количество лиц, имеющих право на получение государственной социальной помощи в виде набора социальных услуг в Пензенской области на 01.01.2016



Численность всего: 25 272 чел.

**Раздел 2. Меры социальной поддержки семей, имеющих детей
(материнский (семейный) капитал)**

**2.1 Реализация Федерального закона «О дополнительных мерах государственной поддержки семей, имеющих детей» от 29.12.2006
№ 256-ФЗ в Пензенской области**

	2009 г.	2010 г.	2011 г.	2012 г.	2013 г.	2014 г.	2015 г.
Принято заявлений о выдаче сертификатов на материнский (семейный) капитал	7 941	6 308	5 638	6 037	6 700	6 915	7 572
Выдано сертификатов	7 746	6 137	5 198	5 896	6 746	6 715	7 661
Размер материнского (семейного) капитала (руб.)	312 162,5	343 378,8	365 698,4	387 640,3	408 960,5	429 408,5	453026,0

**2.2.1 Погашение жилищных кредитов средствами материнского (семейного) капитала
(до исполнения 3-х лет ребенку, давшему право на МСК)**

	Количество					Сумма (млн. руб.)				
	2011 г.	2012 г.	2013 г.	2014 г.	2015 г.	2011 г.	2012 г.	2013 г.	2014 г.	2015 г.
Принято заявлений на распоряжение средствами материнского (семейного) капитала	3 975	4 805	4 168	4 597	4 493	1 354,5	1 771,2	1 646,6	1 915,0	1 975,9
Вынесено решений об удовлетворении заявлений о распоряжении средствами материнского (семейного) капитала	3 658	4 702	4 147	4 477	4 255	1 237,6	1 726,8	1 632,7	1 860,4	1 868,2
Перечислено средств материнского (семейного) капитала в кредитные учреждения	3 626	4 770	4 247	4 363	4 317	1 220,2	1 726,2	1 666,8	1 810,0	1 891,9

**2.2.2 На улучшение жилищных условий
(после исполнения ребенку, давшему право на МСК, 3-х лет)**

	Количество					Сумма (млн. руб.)				
	2011 г.	2012 г.	2013 г.	2014 г.	2015 г.	2011 г.	2012 г.	2013 г.	2014 г.	2015 г.
Принято заявлений на распоряжение средствами материнского (семейного) капитала	2 848	3 038	2 654	2 446	2 158	890,8	991,8	929,5	915,8	860,8
Вынесено решений об удовлетворении заявлений о распоряжении средствами материнского (семейного) капитала	2 764	3 009	2 582	2 394	2 083	858,5	980,8	902,1	892,4	828,4
Перечислено средств материнского (семейного) капитала	2 886	3 021	2 780	2 503	2 181	890,1	984,7	920	880,6	833,3

2.2.3 На обучение любого ребенка в семье

	Количество					Сумма (млн. руб.)				
	2011 г.	2012 г.	2013 г.	2014 г.	2015 г.	2011 г.	2012 г.	2013 г.	2014 г.	2015 г.
Принято заявлений на распоряжение средствами материнского (семейного) капитала	71	159	238	366	343	2,2	3,6	6,9	10,6	12,2
Вынесено решений об удовлетворении заявлений о распоряжении средствами материнского (семейного) капитала	67	144	215	364	322	2,1	3,1	6,2	10,4	11,5
Перечислено средств материнского (семейного) капитала	67	132	221	347	335	2,1	2,9	6,3	10,0	11,6

2.2.4 На формирование накопительной пенсии матери

	Количество					Сумма (млн. руб.)				
	2011 г.	2012 г.	2013 г.	2014 г.	2015 г.	2011 г.	2012 г.	2013 г.	2014 г.	2015 г.
Принято заявлений на распоряжение средствами материнского (семейного) капитала	0	6	15	5	6	0	1,1	1,9	0,6	0,5
Вынесено решений об удовлетворении заявлений о распоряжении средствами материнского (семейного) капитала	0	6	13	6	5	0	1,1	1,8	0,6	0,05
Перечислено средств материнского (семейного) капитала	0	6	3	13	0	0	1,1	0,2	2,1	0

**Раздел 3. Администрирование страховых взносов и взыскание задолженности,
взаимодействие со страхователями**

**3.1 Структура страхователей в системе персонифицированного учета
ПФР по Пензенской области**

	2013 г. (ед.)	2014 г. (ед.)	2015 г. (ед.)	Удельный вес к общему числу страхователей в 2015 году (%)
Страхователей всего:	73 775	73 918	74 693	100
<i>в том числе:</i>				
- юридические лица	29 192	28 759	29 185	39,1
- индивидуальные предприниматели, использующие труд наемных работников	10 002	9 837	9 511	12,7
- плательщики страховых взносов, исходя из стоимости страхового года	34 581	35 322	35 997	48,2

**3.2 Структура доходов, зачисляемых в Пенсионный фонд РФ, в 2015 году
по Пензенской области**

	Объем доходов, млн. руб.	Структура доходов, %
Всего доходов	17 971,7	100,00
Страховые взносы на страховую пенсию	17 018,0	94,7
Страховые взносы на накопительную пенсию	11,5	0,1
Страховые взносы в размере, определяемом исходя из стоимости страхового года, страховые взносы в виде фиксированного платежа, страховые взносы в фиксированном размере на страховую и накопительную пенсию	781,8	4,3
Недоимка, пени, иные финансовые санкции по взносам в ПФР	2,9	0,0
Минимальный налог	0,05	0,0
Страховые взносы по дополнительному тарифу за застрахованных лиц, занятых на соответствующих видах работ, указанных в подпункте 1 пункта 1 статьи 30 Федерального закона «О страховых пенсиях» зачисляемые в бюджет Пенсионного фонда Российской Федерации на выплату страховой пенсии	36,7	0,2
Страховые взносы по дополнительному тарифу за застрахованных лиц, занятых на соответствующих видах работ, указанных в подпункте 2-18 пункта 1 статьи 30 Федерального закона «О страховых пенсиях» зачисляемые в бюджет Пенсионного фонда Российской Федерации на выплату страховой пенсии	120,7	0,7

3.3 Динамика доходной части бюджета Отделения ПФР по Пензенской области (млн. руб)



3.4 Предприятия, имеющие наибольшую задолженность по страховым взносам на обязательное пенсионное страхование (на 01.01.2016)

Наименование предприятия	Сумма задолженности (млн. руб.)
МУП «Пассажирские перевозки г.Пензы»	111,3
ОАО «Специальное конструкторское бюро турбонагнетателей»	98,6
ОАО «Биоситнез»	52,1
ООО «Третий этаж»	38,6
СМУП «Пензалифт»	35,3
ОАО «Нижнеломовский электромеханический завод»	32,5
АО «Пензенский тепличный комбинат»	24,5
ООО СКМ «Энергосервис»	20,0

**3.5 Выполнение плана по доходам в ПФР по муниципальным образованиям
Пензенской области за 2015 год**

Наименование района	2015 год			
	план (тыс. руб.)	факт (тыс. руб.)	%	темп роста к факту 2014 г.
г. Пенза	11 492 620,6	11 058 746,4	96,2	101,7
Кузнецкий	969 961,2	943 928,5	97,3	101,9
Сердобский	337 540,1	341 482	101,2	110,1
Каменский	422 190,9	459 761,6	108,9	100,7
Н-Ломовский	377 708,9	478 024,3	126,6	148,1
Башмаковский	162 763,1	170 866,7	105,0	103,7
Спасский	78 409,3	77 927,0	99,4	99,3
Бековский	112 607,1	107 699,0	95,6	91,3
Бессоновский	411 541,2	421 214,4	102,4	102,9
Белинский	189 146,0	200 197,5	105,8	111,4
Вадинский	38 333,8	37 337,6	97,4	96,7
Городищенский	202 616,7	210 772,2	104,0	112,2
Земетчинский	151 998,3	155 652,6	102,4	105,7
Иссинский	62 360,0	63 717,4	102,2	82,3
Камешкирский	70 187,1	69 612,1	99,2	91,5
Колышлейский	129 569,3	133 573,1	103,1	95,1
Лопатинский	75 483,8	73 845,9	97,8	94,0
Лунинский	99 902,6	93 215,8	93,3	91,2
М-Сердобинский	33 156,5	34 980,5	105,5	82,4
Мокшанский	262 470,6	280 221,4	106,8	107,6
Наровчатский	79 507,2	86 081,8	108,3	106,8
Неверкинский	66 498,5	64 222,9	96,6	99
Никольский	248 666,8	222 778,8	89,6	88,1
Пачелмский	64 927,6	61 555,1	94,8	101
Пензенский	528 737,7	564 232,6	106,7	106,1
Сосновоборский	75 964,1	78 766,2	103,7	100,5
Тамалинский	87 314,2	93 766,8	107,4	109,6
Шемьшейский	73 778,3	69 138,7	93,7	97,7
г.Заречный	1 339 609,9	1 317 909,0	98,4	99,1
По области	18 245 571,4	17 971 685,9	98,5	102,4

**3.6 Обеспеченность расходов на выплату страховой пенсии собственными средствами
(%)**

Наименование района	2011 г.	2012 г.	2013 г.	2014 г.	2015 г.
г. Пенза	60,7	52,2	49,7	58,2	51,5
Кузнецкий	22,5	19,2	19,1	22,5	20,2
Сердобский	19,3	15,2	13,2	15,5	15,1
Каменский	19,0	16,2	17,3	21,9	19,8
Н-Ломовский	20,1	16,5	16,7	20,5	26,6
Башмаковский	20,9	18,7	20,4	23,8	22,0
Спасский	18,8	15,5	14,2	18,7	16,6
Бековский	16,4	16,5	16,8	20,7	17,3
Бессоновский	26,8	28,2	31,1	36,0	32,5
Белинский	14,4	13,5	14,2	17,7	17,6
Вадинский	13,7	12,1	9,7	12,3	10,9
Городищенский	12,3	10,8	11,1	13,0	12,9
Земетчинский	17,0	15,2	15,3	17,8	16,8
Иссинский	16,2	16,1	15,3	18,8	13,8
Камешкирский	15,6	13,6	13,6	17,2	14,3
Кольшлейский	14,3	13,0	12,8	17,0	14,4
Лопатинский	15,2	13,1	13,5	17,8	15,1
Лунинский	14,3	12,2	11,3	15,5	13,2
М-Сердобинский	12,2	10,9	10,1	12,1	9,1
Мокшанский	18,6	18,7	20,1	27,9	27,1
Наровчатский	19,4	16,8	16,3	20,7	19,6
Неверкинский	11,6	9,9	9,6	11,3	10,0
Никольский	15,6	15,1	16,1	20,5	16,4
Пачелмский	12,5	11,4	10,7	10,2	9,3
Пензенский	29,7	28,1	28,2	33,6	30,7
Сосновоборский	14,5	11,9	10,1	12,9	11,9
Тамалинский	12,8	11,6	13,0	15,1	14,8
Шемьшейский	13,6	11,7	11,3	12,2	10,8
г.Заречный	56,1	50,0	47,4	55,2	48,4
По области	36,6	32,1	31,2	37,0	33,4

**Раздел 4. Персонифицированный учет, взаимодействие с застрахованными лицами,
инвестирование пенсионных накоплений**



4.2 Сведения, представленные страхователями для ведения персонифицированного учета в 2015 году (в составе единой отчетности)

Наименование районов	1-й квартал 2015 г.		2-й квартал 2015 г.		3-й квартал 2015 г.		4-й квартал 2015 г.	
	Количество страхователей, представивших ИС	Количество представленных индивидуальных сведений	Количество страхователей, представивших ИС	Количество представленных индивидуальных сведений	Количество страхователей, представивших ИС	Количество представленных индивидуальных сведений	Количество страхователей, представивших ИС	Количество представленных индивидуальных сведений
г. Пенза	12 128	262 097	12 125	265 431	12 128	262 694	12 064	258 433
Кузнецкий	1 810	29 634	1 822	29 216	1 800	29 264	1 779	29 705
Сердобский	397	9 321	401	9 618	400	9 452	395	9 103
Каменский	663	12 498	666	12 823	658	12 895	646	12 214
Н-Ломовский	427	9 935	425	10 265	429	10 194	421	9 894
Башмаковский	199	3 928	203	3 930	194	4 037	188	3 900
Спасский	157	2 468	165	2 528	165	2 434	161	2 253
Бековский	133	3 134	131	3 282	131	3 625	129	3 279
Бессоновский	430	9 095	434	9 266	434	9 044	434	9 168
Белинский	242	5 211	249	5 496	255	5 517	257	5 356
Вадинский	105	1 251	109	1 351	106	1 197	99	1 225
Городищенский	436	6 019	439	6 312	443	6 299	442	6 281
Земетчинский	250	4 063	254	4 325	257	4 483	256	4 313
Иссинский	131	2 075	133	1 943	130	1 929	128	1 913
Камешкирский	151	2 391	153	2 530	151	2 411	147	2 394
Кольшлейский	202	3 656	199	3 901	197	3 827	197	3 857
Лопатинский	147	2 201	146	2 235	136	2 086	133	2 086
Лунинский	209	3 006	215	3 060	217	2 999	211	3 019
М-Сердобинский	90	1 073	96	1 166	93	1 181	89	1 179
Мокшанский	345	9 477	329	9 662	337	9 795	340	9 667
Наровчатский	137	2 525	141	2 646	145	2 714	143	2 609
Неверкинский	124	2 002	131	2 109	135	2 011	135	2 011
Никольский	395	6 757	399	7 029	391	6 845	386	6 978
Пачелмский	176	1 977	174	2 055	169	1 993	165	1 961
Пензенский	553	13 345	564	13 937	591	13 898	584	14 116
Сосновоборский	177	2 386	182	2 440	165	2 304	161	2 239
Тамалинский	137	2 536	136	2 610	139	2 589	138	2 480
Шемьшейский	2 271	189	178	2 217	183	2 061	179	2 053
г.Заречный	991	26 938	986	27 327	971	27 003	964	26 376
Всего	21 531	443 270	21 585	450 710	21 550	446 781	21 371	440 066

4.3 Количество заявлений застрахованных лиц по реализации прав при формировании накопительной пенсии в Пензенской области

годы	УК ¹	ПФР-НПФ ²	НПФ-ПФР ³	НПФ-НПФ ⁴	Всего
2011 г.	1206	14 777	2 866	1 177	20 026
2012 г.	110	19 815	2 793	4 350	27 068
2013 г.	6 821	40 910	3 702	10 822	62 255
2014 г.	921	17 396	4 643	12 737	35 697
2015 г.	2 211	4 621	5 231	3 484	15 547

1 – принято заявлений о выборе инвестиционного портфеля (управляющей компании);
2 – принято заявлений о переходе из Пенсионного фонда России в негосударственный пенсионный фонд;

3 – принято заявлений о переходе из негосударственного пенсионного фонда в Пенсионный фонд России;

4 – принято заявлений о переходе из одного негосударственного пенсионного фонда в другой негосударственный пенсионный фонд.

4.4 Количество договоров обязательного пенсионного страхования (НПФ), поступивших в городские (районные) Управления ПФР по Пензенской области

2011 г.	2012 г.	2013 г.	2014 г.	2015 г.	Всего
22 656	24 533	65 316	47 044	73 501	233 050

4.5 Количество принятых заявлений о выборе УК, НПФ городскими (районными) Управлениями ПФР по Пензенской области

Всего	2011 г.	2012 г.	2013 г.	2014 г.	2015 г.
160 593	20 026	27 068	62 255	35 697	15 547
через Управления ПФР	5 180	3 333	10 660	35 218	14 837
через ТАЦ*	14 846	23 735	51 581	0	0
через МФЦ**			14	479	709
через ЕПГУ***					1

* Трансфер-агентский центр (ТАЦ) – организация, заключившая соглашение с ПФР о взаимном удостоверении подписей застрахованных лиц.

** Многофункциональный центр предоставления государственных и муниципальных услуг (МФЦ)

*** Единый портал государственных услуг (ЕПГУ)

Согласно Федеральному закону от 04.12.2013 № 351-ФЗ «О внесении изменений в отдельные законодательные акты РФ по вопросам обязательного пенсионного страхования в части прав выбора застрахованными лицами варианта пенсионного обеспечения» соглашения о взаимном удостоверении подписей с ТАЦ в 2014 году не заключались.

**4.6 Количество принятых заявлений от правопреемников умерших
застрахованных лиц в 2015 году**

Наименование района	Количество заявлений о выплате средств пенсионных накоплений, принятых районными (городскими) Управлениями ПФР в течение года	Количество заявлений об отказе от получения средств пенсионных накоплений, принятых районными (городскими) Управлениями ПФР в течение года	Количество умерших в 2015 г. застрахованных лиц, имеющих специальную часть ИЛС, данные о которых загружены в базу данных ПТК СПУ
г. Пенза	723		911
Кузнецкий	183		198
Сердобский	84		86
Каменский	141		140
Н-Ломовский	84		78
Башмаковский	50		49
Спасский	30		35
Бековский	29		32
Бессоновский	80		70
Белинский	36		37
Вадинский	20		18
Городищенский	89		85
Земетчинский	42		62
Иссинский	15		14
Камешкирский	35		47
Кольшлейский	55		43
Лопатинский	20		20
Лунинский	29		47
М-Сердобинский	13		10
Мокшанский	75		71
Наровчатский	29		35
Неверкинский	19		21
Никольский	46		66
Пачелмский	38		31
Пензенский	93		100
Сосновоборский	28		26
Тамалинский	22		31
Шемышейский	27		30
г. Заречный	144		154
Итого:	2 279		2 547
<i>Количество принятых в 2015 году Отделением ПФР по Пензенской области решений о выплате и отказе в выплате средств пенсионных накоплений</i>			3 838

**4.7 Количество заявлений и договоров на инвестирование пенсионных накоплений
в 2015 году**

Наименование района	Количество заявлений от застрахованных лиц о выборе УК*, НПФ** в 2015 г.	Договоры по обязательному пенсионному страхованию, поступившие в 2015 г.
г. Пенза	7 094	58 981
Кузнецкий	1 504	569
Сердобский	518	
Каменский	661	
Н-Ломовский	335	
Башмаковский	116	
Спасский	122	
Бековский	179	
Бессоновский	276	10 053
Белинский	200	
Вадинский	31	
Городищенский	259	
Земетчинский	108	
Иссинский	70	
Камешкирский	85	
Кольшлейский	281	
Лопатинский	81	
Лунинский	175	
М-Сердобинский	133	
Мокшанский	315	3 898
Наровчатский	90	
Неверкинский	67	
Никольский	284	
Пачелмский	105	
Пензенский	771	
Сосновоборский	47	
Тамалинский	218	
Шемьшейский	126	
г. Заречный	586	
Итого, принято УПФР	14 837	
МФЦ	709	
ОПФР по Пензенской области (ЕПГУ)***	1	
Итого	15 547	73 501
<i>Число застрахованных лиц, имеющих спец. часть индивидуального лицевого счета по итогам 2015 г. (чел.)</i>		706 958

* УК – управляющая компания;

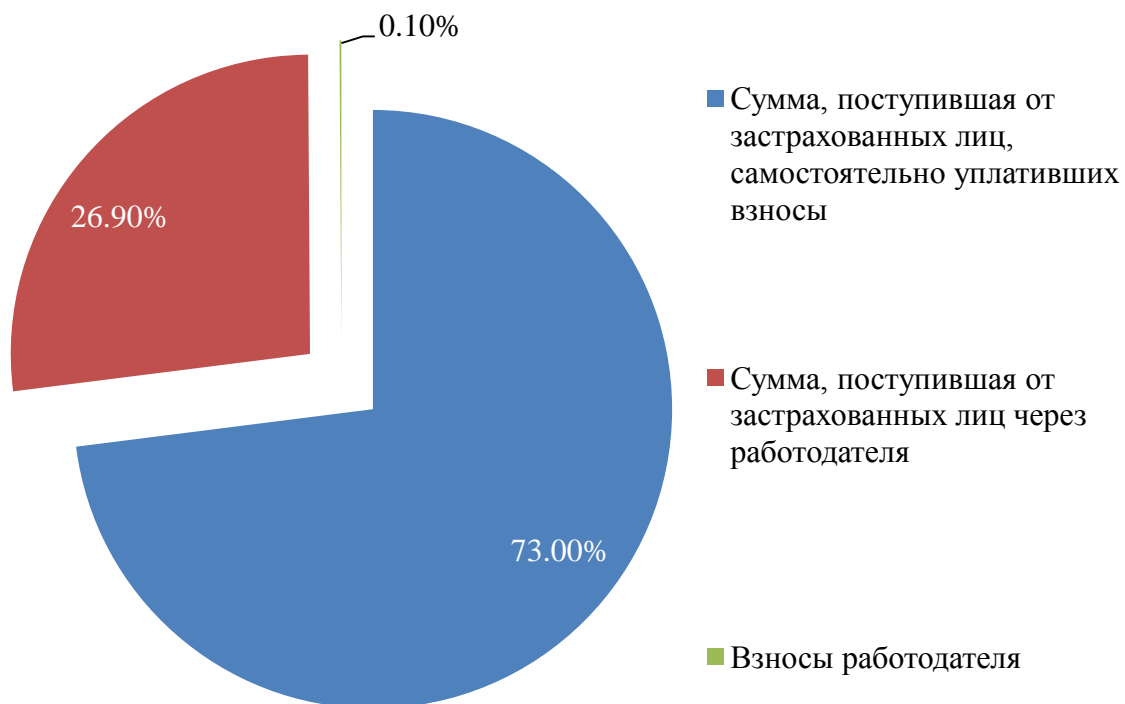
** НПФ – негосударственный пенсионный фонд;

*** ЕПГУ – единый портал государственных услуг

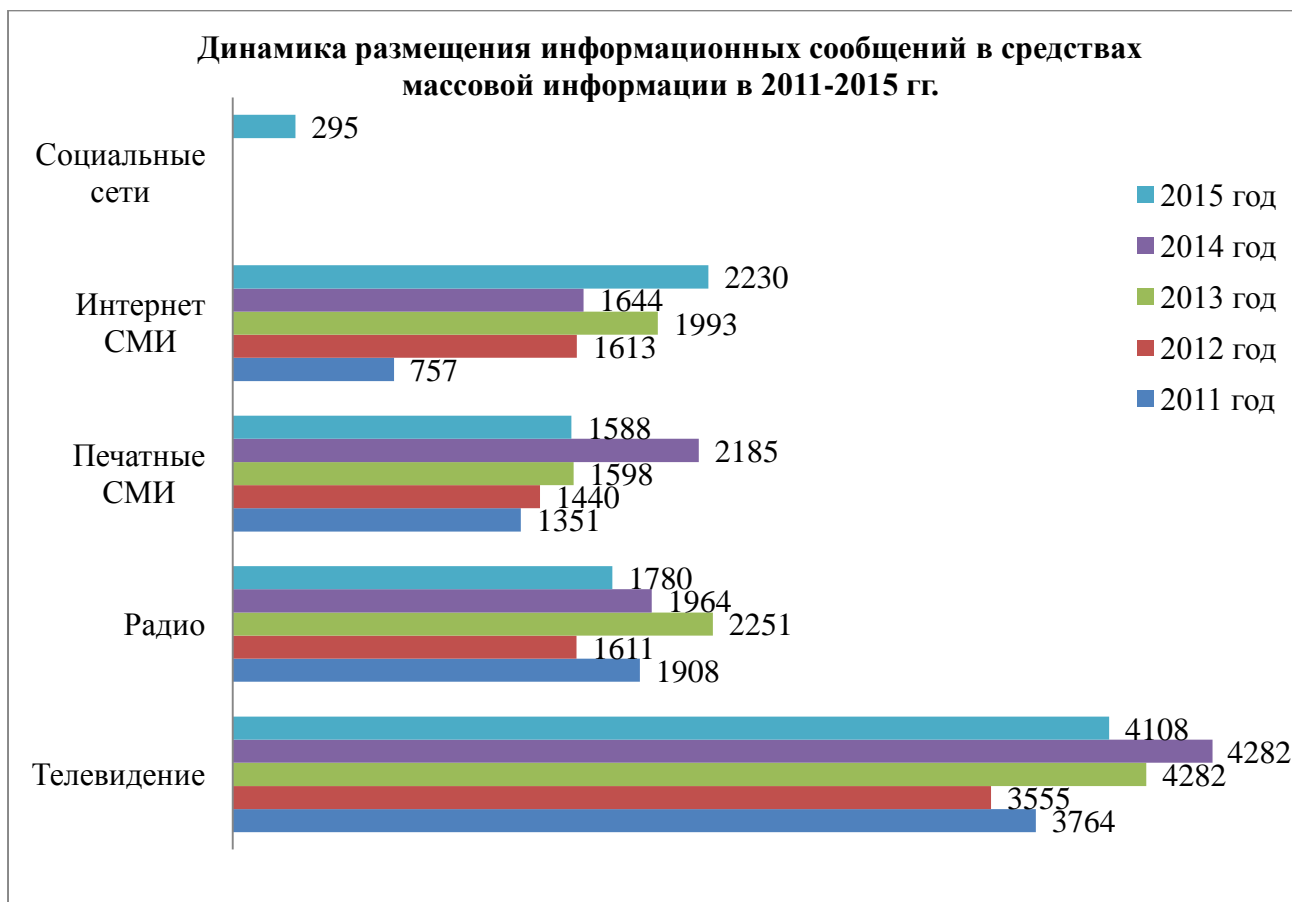
**4.8 Реализация Федерального закона от 30.04.2008 № 56-ФЗ
«О дополнительных страховых взносах на накопительную пенсию и государственной
поддержке формирования пенсионных накоплений» в 2015 году**

Наименование района	Количество участников программы, осуществивших уплату ДСВ в 2015 г. (чел.)	Сумма поступивших ДСВ (тыс. руб.)
г. Пенза	2 579	19 349,0
Кузнецкий	542	3 663,1
Сердобский	261	1 573,9
Каменский	361	2 701,6
Н-Ломовский	245	1 549,8
Башмаковский	174	700,5
Спасский	177	1 660,9
Бековский	80	464,7
Бессоновский	152	1 181,5
Белинский	129	642,7
Вадинский	74	344,2
Городищенский	227	774,0
Земетчинский	95	611,3
Иссинский	78	540,5
Камешкирский	134	1 237,8
Кольшлейский	128	766,2
Лопатинский	60	416,6
Лунинский	150	935,9
М-Сердобинский	82	474,6
Мокшанский	193	1 052,5
Наровчатский	97	540,6
Неверкинский	85	646,8
Никольский	172	814,4
Пачелмский	185	1 201,4
Пензенский	72	406,4
Сосновоборский	86	601,7
Тамалинский	95	441,7
Шемьшейский	112	593,5
г.Заречный	519	3798,0
Нет данных о районе проживания (работы) плательщика	123	667,7
Ошибочно уплаченные платежи (подлежат возврату)		320,9
Всего	7 467	50 674,8

4.10 Структура дополнительных страховых взносов, поступивших в бюджет ПФР в 2015 году



5.1 Основные показатели по информационно-разъяснительной работе среди населения Пензенской области



**5.2 Сведения о количестве обращений (заявлений) по государственным услугам
в Пензенской области за 2015 год**

№ п/п	Наименование государственной услуги	Количество обращений ЗЛ лично и по почте	Количество обращений через МФЦ	Количество обращений в электронном виде	ВСЕГО
1	Государственная услуга по выдаче государственного сертификата на материнский (семейный) капитал	4 897	2 824		7 721
2	Государственная услуга по рассмотрению заявления о распоряжении средствами (частью средств) материнского (семейного) капитала	16 377	3 036		19 413
3	Государственная услуга по информированию граждан о предоставлении государственной социальной помощи в виде набора социальных услуг	11 657	14		11 671
4	Государственная услуга по приему от застрахованных лиц заявлений о выборе инвестиционного портфеля (управляющей компании) о переходе в НПФ или о переходе в ПФР из НПФ для передачи им средств пенсионных накоплений	14 836	709		15 545
5	Государственная услуга по приему от застрахованных лиц заявлений о добровольном вступлении в правоотношения в целях уплаты дополнительных страховых взносов на накопительную пенсию в соответствии с Федеральным законом «О дополнительных страховых взносах на накопительную часть трудовой пенсии и государственной поддержке формирования пенсионных накоплений»	4			4
6	Государственная услуга по информированию застрахованных лиц о состоянии их индивидуальных лицевых счетов в системе обязательного пенсионного страхования согласно федеральным законам «Об индивидуальном (персонифицированном) учёте в системе обязательного пенсионного страхования» и «Об инвестировании средств для финансирования накопительной части трудовой пенсии в Российской Федерации»	12 039	1 716	14	13 769
7	Государственная услуга по бесплатному информированию (в том числе в письменной форме) плательщиков страховых взносов о законодательстве Российской Федерации	37 025			37 025

	Федерации о страховых взносах и принятых в соответствии с ними нормативных правовых актах, порядке исчисления и уплаты страховых взносов, правах и обязанностях плательщиков страховых взносов, полномочиях Пенсионного Фонда Российской Федерации и его должностных лиц, а также представлению форм расчетов по начисленным и уплаченным страховым взносам и разъяснения о порядке их заполнения				
8	Государственная услуга по установлению страховых пенсий и пенсий по государственному пенсионному обеспечению	43 781	42		43 823
9	Государственная услуга по выплате страховых пенсий и пенсий по государственному пенсионному обеспечению	80 165	1476		81 641
10	Государственная услуга по установлению страховых пенсий и пенсий по государственному пенсионному обеспечению гражданам, выехавшим на постоянное жительство за пределы Российской Федерации	26			26
11	Государственная услуга по установлению и выплате дополнительного социального обеспечения членам лётных экипажей воздушных судов гражданской авиации и ежемесячной доплаты к пенсии отдельным категориям работников организаций угольной промышленности	3			3
12	Государственная услуга по выплате пенсий гражданам, выехавшим на постоянное жительство за пределы Российской Федерации	88			88
13	Государственная услуга по предоставлению компенсации расходов на оплату стоимости проезда к месту отдыха на территории Российской Федерации и обратно пенсионерам, являющимся получателями страховых пенсий по старости и по инвалидности и проживающим в районах Крайнего Севера и приравненных к ним местностях	0	0		0
14	Государственная услуга по установлению ежемесячной денежной выплаты отдельным категориям граждан в Российской Федерации	9 692			9 692

15	Государственная услуга по установлению федеральной социальной доплаты к пенсии	28 250	8		28 258
16	Государственная услуга по приему от страхователей отчетности по индивидуальному (персонифицированному) учету застрахованных лиц				
17	Государственная услуга по осуществлению приема от плательщиков страховых взносов расчетов по начисленным и уплаченным страховым взносам на обязательное пенсионное страхование и на обязательное медицинское страхование	41 463	198	112 969	154 630
18	Государственная услуга по приему от страхователей реестров застрахованных лиц о перечислении дополнительных страховых взносов на накопительную пенсию в соответствии с Федеральным законом «О дополнительных страховых взносах на накопительную часть трудовой пенсии и государственной поддержке формирования пенсионных накоплений»	624		3 534	4 158
19	Прием заявления о предоставлении набора социальных услуг, об отказе от получения набора социальных услуг или о возобновлении предоставления набора социальных услуг	9 612	48		9 660
20	Прием от граждан анкет в целях регистрации в системе обязательного пенсионного страхования, в том числе прием от застрахованных лиц заявлений об обмене или о выдаче дубликата страхового свидетельства	24 239	13 491		37 730
21	Прием заявлений о доставке пенсии	26 119	549		26 668
22	Прием заявлений об изменении номера счета в кредитной организации	5 987	606		6 593
23	Прием заявлений о запросе выплатного (пенсионного) дела	3 825	31		3 856
24	Прием заявлений о перечислении пенсии в полном объеме или определенной части этой пенсии в счет обеспечения платежей, установленных законодательством Российской Федерации	46	0		46
25	Выдача гражданам справок о размере пенсий (иных выплат)	76 354	5 801		82 155
	ВСЕГО	447 109	30 549	116 517	594 175