

**Государственное учреждение-Управление Пенсионного фонда РФ в г.Ефремов
Тульской области (межрайонное)**

"Показатели бухгалтерского баланса" за 2019 год

руб.

Наименование публично раскрываемого показателя	На начало года	На конец года
АКТИВ		
I. Нефинансовые активы	10684424,9	10707611,34
<i>основные средства (остаточная стоимость)</i>	2320654,07	2075812,96
<i>нематериальные активы (остаточная стоимость)</i>		
<i>непроизведенные активы (остаточная стоимость)</i>	6250546,61	6250546,61
<i>материальные запасы</i>	484994,88	615011,63
<i>права пользования активами (остаточная стоимость)</i>	779702,70	712008,00
<i>вложения в нефинансовые активы</i>	708219,44	1010044,44
<i>расходы будущих периодов</i>	140307,20	44187,70
II. Финансовые активы	396103,71	423655,72
денежные средства учреждения, из них:	224796,11	248883,9
финансовые вложения		
дебиторская задолженность по доходам	124981,99	130591,46
дебиторская задолженность по выплатам	46325,61	44180,36
прочие расчеты с дебиторами		
БАЛАНС	11080528,61	11131267,06
ПАССИВ		
III. Обязательства	1943528,64	1883029,13
кредиторская задолженность по расходам	136540,54	223736,63
расчеты по платежам в бюджеты	17608,00	16815,00
кредиторская задолженность по доходам		
иные расчеты	37938,16	19264,45
доходы будущих периодов	779702,70	712008,00
резервы предстоящих расходов	971739,24	911205,05
IV. Финансовый результат	9136999,97	9248237,93
БАЛАНС	11080528,61	11131267,06

"Показатели отчета о финансовых результатах деятельности" за 2019 год


руб.


Наименование публично раскрываемого показателя	Год (предшествующий отчетному)	Год (отчетный)
Доходы (начисленные)	78054,43	182281,88
Расходы (начисленные)	55169011,49	56297895,86
Чистый операционный результат	-55105266,06	-56127213,98
<i>в т.ч. операционный результат до налогообложения</i>	<i>-55090957,06</i>	<i>-56115613,98</i>
Операции с нефинансовыми активами	1089683,11	23186,44
Операции с финансовыми активами и обязательствами, в том числе:		
операции с финансовыми активами	-56194949,17	-56150400,42
<i>чистое поступление средств на счета бюджетов</i>	<i>-55065589,79</i>	<i>-55680360,16</i>
<i>чистое поступление иных финансовых активов</i>		
<i>чистое увеличение прочей дебиторской задолженности</i>	<i>14364,33</i>	<i>-1516,14</i>
операции с обязательствами	1129359,38	470040,26
<i>чистое увеличение прочей кредиторской задолженности</i>	<i>1508068,03</i>	<i>598269,15</i>


"Показатели отчета о движении денежных средств" за 2019 год


Наименование публично раскрываемого показателя	Год (предшествующий отчетному)	Год (отчетный)
Поступления, всего		
Поступления по текущим операциям, всего		
из них:		
<i>от страховых взносов на обязательное социальное страхование</i>		
<i>от других бюджетов бюджетной системы Российской Федерации</i>		
Поступления от инвестиционных операций (от реализации нефинансовых активов)		
Поступления от финансовых операций (с финансовыми активами)		
Выбытия, всего	55153488,78	55702931,81
Выбытия по текущим операциям, всего	54240791,44	55350923,81
из них:		
<i>за счет социального обеспечения</i>		1325676,78
Выбытия по инвестиционным операциям (на приобретение нефинансовых активов)	912697,34	352008
Выбытия по финансовым операциям (с финансовыми активами)		
Изменение остатков средств	55153488,78	55702931,81
в том числе:		
<i>по операциям с денежными средствами, не отраженными в поступлениях и выбытиях</i>	<i>-37938,16</i>	<i>18673,71</i>
<i>изменение остатков средств</i>	<i>55115550,62</i>	<i>55721605,52</i>

Руководитель
Начальник Управления ПФР
Главный бухгалтер


 (подпись)


 (расшифровка подписи)


 (подпись)


 (расшифровка подписи)