

ПЕНСИОННЫЙ ФОНД
РОССИЙСКОЙ ФЕДЕРАЦИИ
Государственное учреждение –
Отделение Пенсионного фонда РФ по Пензенской области



**ИНФОРМАЦИОННО-СТАТИСТИЧЕСКИЙ СБОРНИК
ЗА 2014 ГОД**

Пенза 2015

СОДЕРЖАНИЕ

Пенсионное обеспечение в Пензенской области и основные показатели деятельности Отделения ПФР по Пензенской области в 2014 году	5
Краткие социально-экономические показатели по Пензенской области	16
Раздел 1. Пенсионное обеспечение в Пензенской области:	
1.1 Динамика численности пенсионеров по районам Пензенской области	17
1.2 Динамика средних размеров назначенных пенсий по районам Пензенской области	18
1.3 Численность пенсионеров по видам пенсий в Пензенской области	19
1.4 Структура численности пенсионеров в Пензенской области в 2014 году	20
1.5 Возрастно-половая структура пенсионеров в Пензенской области в 2014 году	20
1.6 Численность работающих пенсионеров по видам пенсий в Пензенской области	21
1.7 Количество вновь назначенных пенсий в Пензенской области в 2010-2014 гг.	21
1.8 Индексация пенсий в 2009-2014 гг.	22
1.9 Динамика средних размеров пенсий	23
1.10 Численность получателей федеральной социальной доплаты	23
1.11 Средний размер федеральной социальной доплаты	23
1.12 Численность пенсионеров в зависимости от размера пенсии	24
1.13 Соотношение среднего размера пенсии и заработной платы по Пензенской области	25
1.14 Соотношение среднего размера пенсии и прожиточного минимума пенсионера в Пензенской области	25
1.15 Расходы на выплату пенсий и пособий в Пензенской области	26
1.16 Объем Средств ПФР, направленных на реализацию социальных программ в Пензенской области	26
1.17 Размеры ежемесячных денежных выплат федерального уровня с учетом набора социальных услуг	27
1.18 Динамика численности лиц, включенных в региональный сегмент Федерального регистра льготников по Пензенской области	28
1.19 Расходы на выплату ежемесячной денежной выплаты и денежного ежемесячного материального обеспечения	29
1.20 Количество заявлений об отказе в получении набора социальных услуг в Пензенской области на 01.01.2015 г.	30

1.21 Численность лиц, имеющих право на получение государственной социальной помощи в виде набора социальных услуг на 01.01. 2015 г.	30
--	----

Раздел 2. Меры социальной поддержки семей, имеющих детей (Материнский (семейный) капитал):

2.1 Реализация Федерального закона «О дополнительных мерах государственной поддержки семей, имеющих детей» от 29.12.2006г. №256-ФЗ в Пензенской области в 2008-2014 гг.	31
2.2 Распоряжение средствами материнского (семейного) капитала на:	
2.2.1 погашение жилищных кредитов	31
2.2.2 улучшение жилищных условий	31
2.2.3 обучение любого ребенка в семье	32
2.2.4 формирование накопительной части пенсии матери	32

Раздел 3. Администрирование страховых взносов и взыскания задолженности, взаимодействие со страхователями:

3.1 Структура страхователей в системе персонифицированного учета ПФР по Пензенской области	33
3.2 Структура доходов, зачисляемых в Пенсионный фонд РФ, в 2014 году по Пензенской области	33
3.3 Динамика доходной части бюджета Отделения ПФР по Пензенской области	34
3.4 Предприятия, имеющие наибольшую задолженность по страховым взносам на обязательное пенсионное страхование	34
3.5 Выполнение плана по доходам в разрезе районов Пензенской области за 2014 год	35
3.6 Обеспеченность расходов на выплату страховой части трудовой пенсии собственными средствами	36

Раздел 4. Персонифицированный учет, взаимодействие с застрахованными лицами, инвестирование пенсионных накоплений:

4.1 Количество индивидуальных лицевых счетов (ИЛС), открытых в Пензенской области	37
4.2 Сведения, представленные страхователями для ведения персонифицированного учета в 2014 году	38
4.4 Количество заявлений застрахованных лиц по реализации прав при формировании накопительной части трудовой пенсии в Пензенской области	39
4.5 Количество договоров обязательного пенсионного страхования, поступивших в городские (районные) Управления ПФР по Пензенской области	39

4.6 Количество принятых заявлений о выборе УК, НПФ городскими (районными) Управлениями ПФР по Пензенской области	39
4.7 Количество принятых заявлений от правопреемников умерших застрахованных лиц в 2014 году	40
4.8 Количество заявлений и договоров на инвестирование пенсионных накоплений в 2014 году	41
4.9 Реализация Федерального закона от 30.04.2008г. №56-ФЗ «О дополнительных страховых взносах на накопительную часть трудовой пенсии и государственной поддержке формирования пенсионных накоплений»	42
4.10 Поло-возрастная структура участников программы софинансирования накопительной части трудовой пенсии	44
4.11 Структура дополнительных страховых взносов, поступивших в бюджет ПФР в 2014 г. ...	45

Раздел 5. Информационно-разъяснительная работа:

5.1 Основные показатели по информационно-разъяснительной работе среди населения Пензенской области	46
5.2 Сведения о количестве обращений (заявлений) по государственным услугам в Пензенской области за 2014 год	47

Пенсионное обеспечение в Пензенской области и основные показатели деятельности Отделения ПФР по Пензенской области в 2014 году

Раздел 1. Пенсионное обеспечение в Пензенской области

Численность постоянного населения, проживающего в Пензенской области, по данным Территориального органа Федеральной службы государственной статистики по Пензенской области (далее – Пензастат) на начало 2015 года составила 1356,1 тыс.чел.

Численность пенсионеров, получающих пенсии по Федеральным законам Российской Федерации от 17.12.2001 № 173-ФЗ «О трудовых пенсиях в Российской Федерации» и от 15.12.2001 № 166-ФЗ «О государственном пенсионном обеспечении в Российской Федерации», составила 435221 чел.

Таким образом, каждый третий житель Пензенской области является пенсионером. Каждый третий пенсионер проживает в сельской местности.

За 2014 год общая численность пенсионеров увеличилась на 3283 чел. или на 0,8%.

В структуре общей численности пенсионеров получатели трудовых пенсий составляют 90,4% (393547 чел.), получатели государственных пенсий – 9,6% (41674 чел.).

Из общей численности получателей трудовых пенсий получают пенсию по старости 359986 чел. или 91,5%, по инвалидности – 17516 чел. или 4,4%, по случаю потери кормильца – 16045 чел. или 4,1%.

Наибольший удельный вес среди пенсионеров, получающих пенсии по государственному пенсионному обеспечению, составляют пенсионеры - получатели социальных пенсий – 62,5% (26047 чел.), удельный вес пенсионеров, пострадавших вследствие радиационных и техногенных катастроф, – 35,1% (14646 чел.), пенсионеров-военнослужащих и членов их семей и пенсионеров-госслужащих – 2,4% (981 чел.).

Численность военных пенсионеров, которым установлена страховая часть трудовой пенсии по старости, на 31.12.2014 составила 5445 человек.

Численность пенсионеров, которым пенсии назначены в отчетном году, 29240 чел. или 6,7% от общей численности пенсионеров.

Финансирование и выплата пенсий носят стабильный характер, производятся своевременно и в полном объеме.

В соответствии с законодательством Российской Федерации были выполнены мероприятия по повышению уровня пенсионного обеспечения граждан области.

В течение 2014 года дважды проведена индексация пенсий:

- с 1 февраля – страховой части трудовой пенсии (с учетом фиксированного базового размера) на 6,5%;

- с 1 апреля – страховой части трудовой пенсии (с учетом фиксированного базового размера) на 1,7%, социальных пенсий и пенсий по государственному пенсионному обеспечению на 17,1%.

С 01.01.2014 в соответствии с Федеральным законом от 28.12.2013 № 427-ФЗ «О внесении изменений в статью 11 Федерального закона «О трудовых пенсиях в Российской Федерации» и статью 1 Федерального закона «О средствах федерального бюджета, выделяемых Пенсионному фонду Российской Федерации на возмещение расходов по выплате страховой части трудовой пенсии по старости, трудовой пенсии по инвалидности и трудовой пенсии по случаю потери кормильца отдельным категориям граждан» максимальная продолжительность отпуска по уходу одного из родителей за каждым ребенком до достижения им возраста 1,5 лет, включаемая в состав страхового стажа, увеличена до 4,5 лет. В связи с этим 3489 пенсионерам,

имеющим трех и более детей, произведен перерасчет размеров трудовых пенсий. Средний размер увеличения составил 93,30 руб.

С 1 августа 2014 года в беззаявительном порядке проведена корректировка страховой части трудовой пенсии, в том числе с учетом неучтенных страховых взносов за период с 01.01.2010 по 01.07.2010 по постановлению Верховного суда РФ от 05.03.2013 № АКПИ13-3 – 105218 пенсионерам, средний размер увеличения составил 149,81 руб.

В результате проведенных в 2014 году индексаций и корректировок средний размер пенсий увеличился с начала года на 760,04 руб. или на 8,3% и составил 9918,86 руб. по состоянию на 31.12.2014 (на 01.01.2014 – 9158,82 руб.).

По состоянию на 31.12.2014 в соответствии с Указом президента Российской Федерации от 26.02.2013 № 175 «О ежемесячных выплатах лицам, осуществляющим уход за детьми-инвалидами и инвалидами с детства I группы» ежемесячные выплаты в размере 5500 руб. получают 2533 родителя (усыновителя) или опекуна (попечителя), осуществляющих уход за детьми инвалидами и инвалидами с детства I группы, ежемесячные выплаты в размере 1200 руб. – 1776 чел.

В 2014 году расходы на выплату пенсий и пособий по Пензенской области составили 51724,6 млн.руб.

В целях реализации Федерального закона от 24.07.2009 № 213-ФЗ в части установления социальных доплат к пенсии с 1 января 2014 года неработающим пенсионерам области, у которых общая сумма материального обеспечения (пенсия, ЕДВ, ДЕМО, дополнительные меры социальной поддержки) ниже прожиточного минимума пенсионера, установленного в области в размере 5740 руб. выплачивается федеральная социальная доплата.

Федеральную социальную доплату до 5740 руб. одновременно с пенсией получили:

- в январе 2014 года – 39848 чел., средний размер доплаты – 1075,93 руб.;
- в декабре 2014 года – 30371 чел., средний размер доплаты – 870,67 руб.

На выплату федеральной социальной доплаты в 2014 году направлено 353,7 млн.руб.

Законом Пензенской области от 16.10.2014 № 2627-ЗПО на 2015 год утвержден прожиточный минимум пенсионера в Пензенской области в сумме 6033 руб., увеличение по сравнению с 2013 годом составило – 293 руб.

В январе 2015 года федеральная социальная доплата к пенсии установлена 34848 неработающим пенсионерам, средний размер доплаты – 1021,24 руб.

Проведена индексация ежемесячной денежной выплаты (ЕДВ) отдельным категориям граждан с 1 апреля 2014 года на 5%.

Численность получателей ежемесячных денежных выплат, включенных в регистр, по состоянию на 01.01.2015 составила 136906 чел. (на 01.01.2014 – 139990 чел.). Средний размер ЕДВ на 01.01.2015 составил 1888,67 руб.

Все получатели ЕДВ имеют право на государственную социальную помощь в виде набора социальных услуг (НСУ). Стоимость НСУ 881,63 руб. в месяц. Численность получателей, подавших заявление об отказе от получения набора социальных услуг в пользу денежной компенсации, с 01.01.2015 – 115076 чел. (с учетом пролонгированных с прошлых периодов) или 84,1% от получателей ЕДВ.

Кроме того, в соответствии с:

- Федеральным законом от 23.07.2005 № 122-ФЗ «О внесении изменений в Закон Российской Федерации «О статусе Героев Советского Союза, Героев Российской Федерации и полных кавалеров ордена Славы» ежемесячная денежная выплата производится 21 члену семьи

умерших (погибших) Героев Советского Союза, Героев Российской Федерации в размере 50085,35 руб. (на всех членов семьи);

- Федеральным законом от 09.05.2006 № 67-ФЗ «О внесении изменений в Закон Российской Федерации «О предоставлении социальных гарантий Героям Социалистического труда и полным кавалерам ордена Трудовой Славы» 14 Героям производится ежемесячная денежная выплата в размере 36930,55 руб.

Численность получателей дополнительного ежемесячного материального обеспечения в соответствии с Указами Президента Российской Федерации от 30.03.2005 № 363 «О мерах по улучшению материального положения некоторых категорий граждан Российской Федерации в связи с 60-летием Победы в Великой Отечественной войне 1941-1945 годов» и от 01.08.2005 №887 «О мерах по улучшению материального положения инвалидов вследствие военной травмы» составила:

- на 01.01.2014 – 6063 чел., средний размер на 1 получателя – 751,36 руб.;

- на 01.01.2015 – 5095 чел., средний размер на 1 получателя – 749,85 руб.

Расходы на выплату ежемесячной денежной выплаты (ЕДВ) в 2014 году составили 3065,7 млн.руб.

Расходы на выплату пенсий и социальных выплат в Пензенской области за 2014 год составили 55,3 млрд. руб., ежемесячно на выплату направлялось в среднем 4,7 млрд.руб.

В соответствии с Федеральным законом от 30.11.2011 № 360-ФЗ «О порядке финансирования выплат за счет средств пенсионных накоплений» в области продолжается выплата средств пенсионных накоплений.

По состоянию на 31.12.2014 накопленные средства в виде срочной пенсионной выплаты (срок выплаты 10 лет) получают 50 чел., средний размер – 607,21 руб.; в виде накопительной части трудовой пенсии (бессрочно) – 164 чел., средний размер – 455,83 руб.

С 01.08.2014 в беззаявительном порядке проведена корректировка накопительной части трудовой пенсии и срочной пенсионной выплаты 114 получателям.

Более 99% обратившихся получают свои пенсионные накопления в виде единовременной выплаты. За 2014 год единовременную выплату получили 32905 чел., средний размер – 4999,93 руб., всего на выплату направлено 165,2 млн.руб.

В 2014 году в судебных органах рассматривалось 983 исковых заявления, предъявленных к территориальным органам ПФР по вопросам назначения (перерасчета) пенсий и социальных выплат, использованию средств МСК, выплате средств пенсионных накоплений. Удовлетворено в пользу заявителей 692 иска, отказано – 86 исков, прекращено (оставлено без рассмотрения) – 74 иска, находятся на рассмотрении 131 иск. По удовлетворенным искам произведены перерасчеты и доплаты. Практически все иски обусловлены несовершенством действующего законодательства и касаются льготных пенсий (отсутствие подтверждающих документов). Территориальными органами по вопросам назначения (перерасчета) пенсий и социальных выплат, использованию средств МСК предъявлено 431 исковое заявление, удовлетворено – 288 исков, прекращено (оставлено без рассмотрения) – 108 исков; находятся на рассмотрении – 35 исков.

Выплата пенсий, пособий и социальных выплат осуществляется через организации федеральной почтовой связи (50,3%), кредитные организации (49,4%), перечисляется на счета стационарных и исправительных учреждений (0,3%) в установленные сроки без задержки.

Для этих целей организован электронный документооборот с Почтой России (СЭД) и со Сбербанком России. Отделением осуществляется постоянный контроль выплаты пенсий

организациями, осуществляющими ее доставку, в том числе с учетом их возможной реорганизации.

В числе 5 регионов Отделение является участником пилотного проекта по отработке новой технологии информационного обмена данными между территориальными органами ПФР и ОАО «Сбербанк России». Отработка технологии проводится совместно с Поволжским банком ОАО «Сбербанк России».

Ведется работа по реализации Указа Президента РФ от 07.05.2012 № 601 «Об основных направлениях совершенствования системы государственного управления» (время ожидания в очереди – не более 15 минут).

Клиентские службы пяти муниципальных образований (г.Пенза – 2, г.Кузнецк, г.Городище, р.п.Колышлей) оснащены электронными очередями (АСУО). В других 25 УПФР учет времени ожидания в очереди ведется дежурным диспетчером посредством выдачи талона с указанием времени прихода в клиентскую службу. В случае ожидания в очереди более 15 минут для приема привлекаются специалисты профильных отделов.

В 4 районах функционируют передвижные (мобильные) клиентские службы для обслуживания пенсионеров, проживающих в отдаленных населенных пунктах. За 2014 год обслужено 1053 пенсионера с выездом в 104 населенных пункта, в том числе на дому – 368 человек.

Во всех УПФР ведется предварительная запись на прием с использованием программного комплекса «Запись на прием». В 2014 году по предварительной записи принято 31275 человек или 5,8% от общей численности обратившихся граждан, из них 325 человек записались через Интернет.

Во всех клиентских службах ПФР области посетители имеют возможность оценить качество их обслуживания.

Электронное взаимодействие с архивами области, ЗАГСом, МСЭ, службой занятости населения, учебными заведениями, органами опеки, доставочными организациями дает возможность в короткие сроки получить информацию, необходимую для установления и выплаты пенсии, а также своевременного прекращения выплаты пенсии.

Организовано электронное информационное взаимодействие между территориальными органами ПФР и страхователями области в части заблаговременного представления документов для назначения пенсии. По состоянию на 01.01.2015 к сотрудничеству привлечено 6345 страхователей. В УПФР передано в электронном виде 2296 макетов с документами для назначения пенсий.

Через многофункциональные центры (МФЦ) во всех муниципальных образованиях области гражданам предоставлялось 16 государственных услуг, с 2015 года предоставляется 18 услуг.

В течение 2014 года проведены все необходимые мероприятия по переходу на новый пенсионный закон. В соответствии с Федеральным законом от 28.12.2013 №400-ФЗ «О страховых пенсиях» по состоянию на 01.01.2015 осуществлена конвертация пенсионных прав, сформированных по состоянию на 01.01.2015, в индивидуальные пенсионные коэффициенты 399107 получателям страховых пенсий и военным пенсионерам, которым установлена страховая пенсия.

С ноября 2014 года внедрен в промышленную эксплуатацию новый программно-технический комплекс по назначению (установлению) и выплате пенсий, ЕДВ, ДМО, ДЕМО и ФСД, «Обмен данными с ОГБД «Ветераны» (ПТК НВП), который позволяет создать федеральную базу пенсионеров.

На 2014 год Пенсионным фондом Российской Федерации выделено субсидий на софинансирование государственной программы Пензенской области «Социальная поддержка граждан в Пензенской области на 2014-2020 годы», утвержденной постановлением Правительства Пензенской области от 30.10.2013 № 805-пП (с изменениями), в объеме 7218,8тыс. руб.

Средства направлены:

- на оказание адресной социальной помощи неработающим пенсионерам, являющимся получателями трудовой пенсии по старости и по инвалидности, в виде предоставления единовременной материальной помощи на частичное возмещение расходов по газификации жилых помещений на сумму 862,5тыс. руб.;
- на приобретение автотранспорта (7 автомобилей NIVA 21214) для мобильных бригад учреждений социального обслуживания Каменского, Колышлейского, Кузнецкого, Наровчатского, Пачелмского, Сосновоборского, Белинского районов – 1275,8тыс. руб.
- на проведение капитального ремонта, приобретение технологического оборудования для Грабовского психоневрологического интерната и Пензенского дома ветеранов – 5080,5тыс. руб.

Раздел 2. Меры социальной поддержки семей, имеющих детей (Материнский (семейный) капитал

В области продолжалась реализация Федерального закона от 29.12.2006 № 256-ФЗ «О дополнительных мерах государственной поддержки семей, имеющих детей», в соответствии с которым женщина, родившая (усыновившая) второго, третьего либо последующего ребенка (детей) имеет право на получение материнского (семейного) капитала (МСК) в размере 429408,5 руб., по сравнению с 2007 годом увеличился на 179408,5 руб. (с 01.01.2015 – 453026 руб.)

С момента реализации Закона (2007 год) количество выдаваемых сертификатов ежегодно росло, в 2010-2011 годах отмечено снижение, но в 2014 году снова наблюдается рост:

- принято 6915 заявлений о выдаче сертификатов на МСК;
- выдано 6715 сертификатов на МСК (в 2012 году – 5896, в 2011 году – 5198).

В 2014 году территориальными органами ПФР:

1) принято 7414 заявлений о распоряжении средствами МСК на сумму 2842 млн. руб., в том числе:

- на улучшение жилищных условий – 7043 заявления на сумму 2830,8 млн. руб., в том числе на погашение кредитов (займов) на приобретение (строительство) жилья – 4597 заявлений на сумму 1915 млн. руб.;
- на получение образования – 366 заявлений на сумму 10,6 млн. руб.;
- на накопительную часть пенсии – 5 заявлений на сумму 0,6 млн. руб.

2) вынесено 7241 решение об удовлетворении заявлений о распоряжении средствами МСК на сумму 2763,8 млн. руб., из них:

- на улучшение жилищных условий – 6 871 решение на сумму 2752,8 млн. руб., в том числе на погашение кредитов (займов) на приобретение (строительство) жилья 4477 решений на сумму 1860,4 млн. руб.;
- на получение образования — 364 решения на сумму 10,4 млн. руб.;
- на накопительную часть пенсии - 6 решений на сумму 0,6 млн. руб.

3) перечислено средств МСК 7 226 получателям на сумму 2702,7 млн. руб., из них:

- на улучшение жилищных условий – 6866 получателям на сумму 2690,6 млн. руб., в том числе на погашение кредитов (займов) на приобретение (строительство) жилья 4363 получателям на сумму 1810 млн. руб.;
- на получение образования – 347 получателям на сумму 10 млн. руб.;
- на накопительную часть пенсии – 13 получателям на сумму 2,1 млн. руб.

В сентябре 2014 года всем владельцам сертификатов осуществлена рассылка 16648 извещений об остатках средств МСК.

В настоящее время полностью распорядились средствами материнского (семейного) капитала более 47,8% всех владельцев сертификатов. За период реализации закона выдано 45798 сертификатов, направлено получателям средств в объеме 11310,6млн. руб. (включая средства на единовременную выплату в размере 12 тыс. руб., которая производилась в 2009-2011 годах).

Раздел 3. Администрирование страховых взносов и взыскания задолженности, взаимодействие со страхователями

С 1 января 2010 года в соответствии с Федеральным законом от 24.07.2009 № 212-ФЗ «О страховых взносах в Пенсионный фонд Российской Федерации, Фонд социального страхования Российской Федерации, Федеральный фонд обязательного медицинского страхования и территориальные фонды обязательного медицинского страхования» Пенсионный фонд РФ является администратором страховых взносов на обязательное пенсионное и медицинское страхование.

По состоянию на 01.01.2015 в территориальных органах ПФР зарегистрировано 73918 плательщиков страховых взносов, по сравнению с 01.01.2014 количество плательщиков увеличилось на 143 или на 0,2%.

За 2014 год на обязательное пенсионное страхование поступило 17550 млн. руб., темп роста доходов к соответствующему периоду прошлого года составил 104,9%.

На обязательное медицинское страхование за 2014 год поступило 3713,2 млн. руб., с темпом роста к соответствующему периоду прошлого года 108,1%.

С учетом поступивших доходов на обязательное пенсионное страхование обеспеченность расходов на выплату страховой части трудовой пенсии собственными средствами за 2014 год составила 37%.

Сумма задолженности по страховым взносам, образовавшаяся за период после 01.01.2010, составила на 01 января 2015 года 1011,5 млн. руб. в том числе:

- на обязательное пенсионное страхование – 830,7 млн. руб. увеличилась на 253,5 млн.руб. (на 01.01.2014 – 577,2 млн.руб.);
- на обязательное медицинское страхование – 180,8 млн. руб. увеличилась на 65,3 млн.руб. (на 01.01.2014 – 115,5 млн.руб.).

В результате системной досудебной работы с плательщиками за отчетный период поступило 569,7 млн.руб. Кроме того, подготовлено и направлено 9822 исковых заявления в судебные органы на сумму 326,9 млн.руб., поступило – 166,0 млн.руб.

Проведено 364 заседания комиссий органов ПФР, заслушано 1823 плательщика, поступило по итогам комиссий 377,4 млн.руб.

Также принято участие в заседаниях 297 межведомственных комиссий областного и районного уровней, заслушано 2047 плательщиков, поступило – 175,0 млн.руб.

Обеспечено проведение плановых выездных проверок плательщиков страховых взносов совместно с представителями Пензенского регионального отделения Фонда социального страхования Российской Федерации. В 2014 году проведено 630 совместных выездных проверок организаций. Нарушения законодательства выявлены по 387 проверкам, что составляет 61,4% от общего количества проведенных совместных с Фондом социального страхования (ФСС) выездных проверок. Кроме того, по 15 плательщикам страховых взносов, заявившим о своей ликвидации в 2014 году, также проведены выездные проверки. По 6 из них выявлены нарушения. В результате по всем выездным проверкам доначислено 10,3млн. руб., в том числе на ОПС – 8,2 млн.руб., на ОМС – 2,1 млн.руб.

Раздел 4. Персонифицированный учет, взаимодействие с застрахованными лицами, инвестирование пенсионных накоплений

В системе обязательного пенсионного страхования по состоянию на 01.01.2015 зарегистрировано 1311656 застрахованных лиц.

В рамках оказания государственных услуг во всех МФЦ области осуществляется прием от застрахованных лиц анкет с целью регистрации в системе обязательного пенсионного страхования, заявлений об отмене и выдаче дубликатов страховых свидетельств, по состоянию на 01.01.2015 принято 7254 документа.

За 2014 год через органы ЗАГС зарегистрировано 14790 новорожденных детей.

Ежеквартально, в установленные сроки, в режиме одного окна обеспечен прием отчетности страхователей по единой форме (РСВ-1), совмещающей в себе информацию о начисленных и уплаченных страховых взносах в целом по плательщику и сведения о сумме выплат и иных вознаграждений и страховом стаже застрахованных лиц. Расчеты представили 30,5 тыс. страхователей. С электронной подписью по защищенным каналам связи представлено 93,7% расчетов без учета «нулевой» отчетности. Во всех территориальных органах ПФР ведется работа по увеличению объемов электронного документооборота со страхователями.

Принятые индивидуальные сведения разнесены по индивидуальным лицевым счетам застрахованных лиц.

В течение 2014 года информацию о состоянии своего индивидуального лицевого счета в рамках информирования застрахованных лиц через органы ПФР и МФЦ получили 11684 человека.

В части реализации прав застрахованных лиц при формировании накопительной части трудовой пенсии принято 35697 заявлений о переводе средств пенсионных накоплений, что меньше, чем принято в 2013 году.

Из них:

- о выборе инвестиционного портфеля (управляющей компании) – 921 (2,6%);
- о переходе из Пенсионного фонда России в негосударственный пенсионный фонд – 17396 (48,7%);
- о переходе из негосударственного пенсионного фонда в Пенсионный фонд России – 4643 (13%);
- о переходе из одного негосударственного пенсионного фонда в другой негосударственный пенсионный фонд – 12737 (35,7%).

В территориальных органах ПФР принято 35218 заявлений (98,7%), в МФЦ – 479 заявлений (1,3%).

Уменьшение количества заявлений и договоров объясняется тем, что снизилась активность населения по подаче заявлений о смене страховщика, в связи с прохождением НПФ аккредитации.

Поступило договоров об обязательном пенсионном страховании, заключенных негосударственными пенсионными фондами с застрахованными лицами, – 47044.

Продолжается работа по реализации постановления Правительства РФ от 03.11.2007 №741 «Об утверждении Правил выплаты Пенсионным фондом Российской Федерации правопреемникам умершего застрахованного лица средств пенсионных накоплений, учтенных в специальной части индивидуального лицевого счета».

Территориальными органами ПФР принято 2280 заявлений правопреемников умерших застрахованных лиц. По результатам принятых Отделением ПФР по Пензенской области решений 2371 правопреемнику выплачены средства пенсионных накоплений на общую сумму 23,23 млн.руб., что на 2,3 млн.руб. больше, чем в 2013 году.

В связи с принятием Федерального закона от 04.11.2014 № 345-ФЗ «О внесении изменений в Федеральный закон «О дополнительных страховых взносах на накопительную часть трудовой пенсии и государственной поддержке формирования пенсионных накоплений» и отдельные законодательные акты Российской Федерации» о продлении срока вступления в Программу софинансирования до 31.12.2014, с 05.11.2014 возобновлен прием заявлений о вступлении в добровольные правоотношения, принято 901 заявление.

Участниками Программы государственного софинансирования пенсий в области являются 64609 застрахованных лиц или 4,8% граждан области.

Основное количество вступивших в программу софинансирования – граждане в возрасте от 30 до 50 лет – 49%; свыше 50 лет – 33%; молодежь до 30 лет – 18 %. Наиболее активны женщины – 66,5% от общего числа застрахованных лиц, вступивших в программу, мужчины – 33,5 %.

В 2014 году в бюджет ПФР поступило 80,4 млн.руб. дополнительных страховых взносов (ДСВ) на накопительную часть трудовой пенсии, что на 17,7% меньше чем в 2013 году: из них – 16,6 млн.руб. через работодателей, 63,7 млн.руб. – от физических лиц, 0,1 млн.руб – от страхователей области осуществивших уплату дополнительных страховых взносов за своих работников в сумме.

Уплату дополнительных страховых взносов произвели 10573 застрахованных лица или 16,4% от вступивших в Программу, средний размер взносов – 7600,47 руб.

Раздел 5. Информационно-разъяснительная работа

В целях информирования населения по темам, касающимся различных вопросов пенсионного обеспечения и других аспектов деятельности Пенсионного фонда, Отделение ПФР по Пензенской области и территориальные управления проводят широкую информационно-разъяснительную работу в средствах массовой информации по согласованному медиа-плану.

За отчетный период в средствах массовой информации при содействии органов ПФР размещено 10386 материалов, в том числе в региональных СМИ – 5612, в районных СМИ – 4774. По сравнению с аналогичным периодом 2013 г. количество всех видов материалов в СМИ сохранилось на прежнем уровне, незначительное увеличение (на 2,6%) достигнуто в основном за счет увеличения количества материалов, размещаемых в печатных средствах массовой информации.

В отчетном периоде в средствах массовой информации Пензенской области подготовлены и размещены материалы по основным направлениям деятельности органов ПФР:

- пенсионное обеспечение граждан (2982, или 28,7 %);
- администрирование страховых взносов на обязательное пенсионное и медицинское страхование (2363, или 22,8 %);
- инвестирование пенсионных накоплений (879, или 8,5 %);
- социальные выплаты (600, или 5,8 %);
- реализация Программы государственного софинансирования пенсии (604, или 5,8 %);
- распоряжение средствами материнского капитала (836, или 8 %);
- другие направления деятельности органов ПФР (1338, или 12,9 %).

Отдельное внимание уделяется информационно-разъяснительной работе по вопросу совершенствования пенсионного законодательства (новая пенсионная формула, выбор варианта пенсионного обеспечения). Так, в июне-декабре 2014 года по этой теме в СМИ вышло 784 материала (7,5 %).

Также на протяжении 2014 года проводился ряд пресс-конференций и мероприятий с личным участием руководящего состава Отделения ПФР, положения нового пенсионного законодательства обсуждались в радио- и теле-эфирах, в трудовых коллективах.

14 апреля 2014 года был подписан План совместных мероприятий Отделения Пенсионного фонда России по Пензенской области, Федерации профсоюзов Пензенской области и исполнительного комитета регионального отделения общероссийского общественного движения «Народный фронт «За Россию!» в Пензенской области по проведению информационно-разъяснительной работы в трудовых коллективах по введению с 2015 года нового порядка формирования пенсионных прав, расчета пенсии и по праву выбора гражданами 1967 года рождения и моложе варианта пенсионного обеспечения в системе обязательного пенсионного страхования. В ходе его реализации специалистами Отделения и территориальных органов ПФР были проведены 992 встречи с трудовыми коллективами организаций Пензенской области, на которых присутствовало 36895 человек.

Кроме того, тема обширно освещалась сотрудниками ПФР на большинстве проводимых в области межрегиональных профильных выставок:

- X межрегиональная специализированная выставка «Рынок недвижимости» (5-7 февраля);
- XI межрегиональная специализированная выставка «Образование и карьера» (12-14 марта);
- VIII межрегиональная специализированная выставка-ярмарка «ПензАгро» (9-11 апреля);
- VIII межрегиональная выставка-ярмарка «Мир детства» (1-4 октября);
- XII региональная выставка-ярмарка «Пензенская марка» (15-17 октября);
- XVIII универсальная межрегиональная выставка-ярмарка «Рождественская ярмарка» (17-20 декабря).

В октябре – декабре 2014 года территориальными органами ПФР проводились тематические факультативные уроки пенсионной грамотности для старшеклассников и лекции для студентов ССУЗов, в рамках которых сотрудники ПФР рассказывали учащимся о российской пенсионной системе, новой пенсионной формуле и о правилах формирования будущей пенсии. Специалисты ПФР побывали в 302 учебных заведениях, провели 384 урока, прослушало которые 9776 учащихся.

15 октября 2014 года одновременно во всех субъектах Российской Федерации состоялся «Единый день пенсионной грамотности», в рамках которого в территориальных управлениях

ОПФР были организованы День открытых дверей, экскурсии для школьников и студентов, в ходе которых учащиеся смогли ознакомиться с организацией работы в Пенсионном фонде. В этот день в районных управлениях прошло 44 экскурсии, посетили которые 1078 учащихся.

В рамках реализации мероприятий по улучшению взаимодействия между Пенсионным фондом и плательщиками страховых взносов на обязательное пенсионное и медицинское страхование в феврале-мае 2014 года была проведена информационно-разъяснительная кампания по продвижению сервиса «Личный кабинет плательщика» на официальном сайте ПФР. За этот период было:

- проведено 107 образовательных семинаров с участием 4926 плательщиков страховых взносов;
- дано 1077 устных консультаций, 5 письменных ответов через on-line приёмную на сайте ОПФР;
- разослано 19706 уведомлений по телекоммуникационным каналам связи;
- выпущено 38 пресс-релизов и 170 информационных материалов в СМИ, в том числе на ТВ (51), радио (37), в печатных СМИ (39), сети интернет (43).

В марте-мае 2014 года была проведена информационно-разъяснительная кампания среди плательщиков страховых взносов о введении «Единой формы отчётности»:

- проведен 81 образовательный семинар с участием 3852 плательщиков страховых взносов;
- дано 11407 устных консультаций, 4 письменных ответа через on-line приёмную на сайте ОПФР;
- разослано 19706 уведомлений по телекоммуникационным каналам связи;
- выпущено 40 пресс-релизов и 174 информационных материала в СМИ, в том числе на ТВ (56), радио (37), в печатных СМИ (36), сети интернет (45).

Информационные видео-ролики на тему легализации заработной платы, солидарности поколений в пенсионной системе, получения СНИЛС, возможностей распоряжения средствами материнского (семейного) капитала и др. в течение 6 месяцев были размещены перед началом сеансов в кинотеатре «Высшая лига». На экранах кинотеатра видео-ролики вышли 3000 раз, их увидело не менее 100000 человек.

Также в течение 9 месяцев видео-ролики на пенсионную тематику были размещены на 3-х светодиодных экранах города Пензы. В общей сложности материал был показан 183600 раз, его увидело более 600000 человек.

Кроме того, информационно-разъяснительная кампания в 2014 году включала в себя размещение на рекламных конструкциях г.Пензы баннеров формата 3х6 в количестве 20 штук и 15 баннеров сити-формата по ключевым вопросам пенсионного законодательства РФ.

Отделение активно оказывает консультационные услуги населению по вопросам пенсионного законодательства. Регулярно проводятся встречи с ветеранскими и трудовыми коллективами, в том числе удаленные видеоприемы с использованием выделенных каналов связи; семинары с работодателями; работают консультационные пункты, на странице Отделения на сайте ПФР работает on-line приемная.

За 2014 год в территориальные органы ПФР поступило 147087 письменных и устных обращений граждан, по сравнению с 2013 годом обращения увеличились на 6,2%.

В Отделение поступило 2146 обращения, из них: устных – 771, письменных – 1375, из них через on-line приемную – 729. Количество обращений в Отделение по сравнению с 2013 годом увеличилось на 1%. Незначительное увеличение количества обращений в органы ПФР

вызвано интересом граждан к новому порядку формирования пенсионных прав. Кроме того, руководителями Отделения на личном приеме принято 105 чел.

Общее количество вопросов в письменных обращениях – 1475.

Характер вопросов в обращениях по направлениям деятельности ПФР:

- пенсионное обеспечение – 773 (52,4%);
- пенсионное страхование и инвестирование пенсионных накоплений – 371 (25,2%);
- использование средств материнского (семейного) капитала – 126 (8,5%);
- установление федеральной социальной доплаты к пенсии и других социальных выплат – 82 (5,6%);
- другие обращения – 123 (8,3%).

На все обращения даны ответы в установленные сроки.

В соответствии с Федеральным законом от 27.07.2010 № 210-ФЗ «Об организации предоставления государственных и муниципальных услуг» территориальные органы ПФР осуществляют оказание государственных услуг. Гражданам и страхователям области предоставляется 25 государственных услуг.

Во всех 30 муниципальных образованиях области гражданам предоставляются государственные услуги как через клиентские службы УПФР, так и через МФЦ, в том числе в г.Пензе – 3 МФЦ, г.Кузнецке – 2 МФЦ.

Отделением заключено Соглашение о взаимодействии органов ПФР с Уполномоченным МФЦ, проведено обучение сотрудников МФЦ по предоставлению услуг ПФР. В 2014 году через МФЦ предоставлялось 16 услуг (в 2013 году – 4 услуги). С 2015 года через МФЦ оказывается 18 государственных услуг, предусмотренных Перечнем государственных услуг, утвержденным Постановлением Правительства Российской Федерации от 27.09.2011 № 797.

В рамках предоставления государственных услуг в 2014 году удовлетворено 488335 обращений граждан и страхователей области, из них в электронной форме – 112116 (23% от общего числа обращений), через МФЦ – 9248 обращений (1,9%). Граждане области также имеют возможность пользоваться государственными услугами ПФР в электронном виде через Единый портал государственных и муниципальных услуг (2 услуги).

При поддержке Правительства Пензенской области и Отделения в рамках работы Университета третьего возраста в 2011-2014 годах проведено обучение пенсионеров области основам компьютерной грамотности и использованию информационных и коммуникационных технологий для получения государственных и муниципальных услуг в электронном виде.

Краткие социально-экономические показатели по Пензенской области

Основные показатели	2010г.	2011г.	2012г.	2013г.	2014г.
Численность постоянного населения * (на конец года), тыс. чел.	1384,00	1376,5	1368,7	1360,1	1356,1
Среднесписочная численность работников *, тыс. чел.	401,2	400,7	400,4	399,6	398,6
Численность пенсионеров (на конец года), чел.	422 957	426677	429209	431938	435221
Среднемесячная заработная плата, * руб.	14 470,10	16362,2	19266,6	20649,3	22411,2
Средний размер назначенных пенсий (на конец года), руб.	7001,23	7603,38	8398,00	9158,82	9918,86
Прожиточный минимум пенсионера, руб.	(4кв.10г.) 4 174	(4кв.11г.) 4319	(4кв.12г.) 4463	(4кв.13г.) 5012	(4кв.14г.) 5663

- 2010 год по данным Всероссийской переписи населения на 1 января 2011 года;
- 2014 год по данным предварительной численности населения на 1 января 2015 года;
- данные по среднесписочной численности работников и среднемесячной заработной плате за 2014 год оперативные.

Раздел 1. Пенсионное обеспечение в Пензенской области

1.1 Динамика численности пенсионеров по районам Пензенской области (на конец года)

(чел.)

Наименование района	2010г.	2011г.	2012г.	2013г.	2014г.
г. Пенза	147 086	149 745	151 687	153 716	155 489
г. Кузнецк и Кузнецкий район	36 603	37 010	37 277	37 543	37 864
г. Сердобск и Сердобский район	18 589	18 632	18 630	18 592	18 597
г. Каменка и Каменский район	19 013	19 012	19 084	19 152	19 215
Н-Ломовский	13 800	13 798	13 768	13 834	13 895
Башмаковский	6 922	6 929	6 899	6 828	6 823
Спасский	3 846	3 872	3 878	3 882	3 909
Бековский	5 536	5 535	5 500	5 458	5 441
Бессоновский	13 754	13 904	14 064	14 331	14 544
Белинский	9 821	9 756	9 765	9 773	9 795
Вадинский	3 227	3 217	3 181	3 126	3 135
Городищенский	15 207	15 208	15 126	15 193	15 290
Земетчинский	8 960	8 877	8 748	8 674	8 667
Иссинский	3 946	3 948	3 956	3 938	3 977
Камешкирский	4 358	4 321	4 301	4 309	4 309
Кольшлейский	7 947	8 006	7 942	7 956	8 045
Лопатинский	4 976	4 980	5 009	5 002	5 005
Лунинский	7 805	7 716	7 685	7 614	7 574
М-Сердобинский	3 405	3 413	3 414	3 387	3 389
Мокшанский	9 448	9 412	9 377	9 375	9 339
Наровчатский	3 880	3 882	3 860	3 817	3 807
Неверкинский	5 461	5 491	5 507	5 495	5 524
Никольский	13 554	13 543	13 516	13 479	13 449
Пачелмский	5 618	5 594	5 597	5 534	5 535
Пензенский	14 900	15 177	15 435	15 705	16 002
Сосновоборский	5 893	5 854	5 814	5 812	5 805
Тамалинский	5 439	5 480	5 484	5 453	5 437
Шемышейский	6 105	6 063	6 053	6 051	6 055
г. Заречный	17 858	18 302	18 652	18 909	19 305
По области	422 957	426 677	429 209	431 938	435 221

**1.2 Динамика средних размеров назначенных пенсий по районам Пензенской области
(на конец года)**

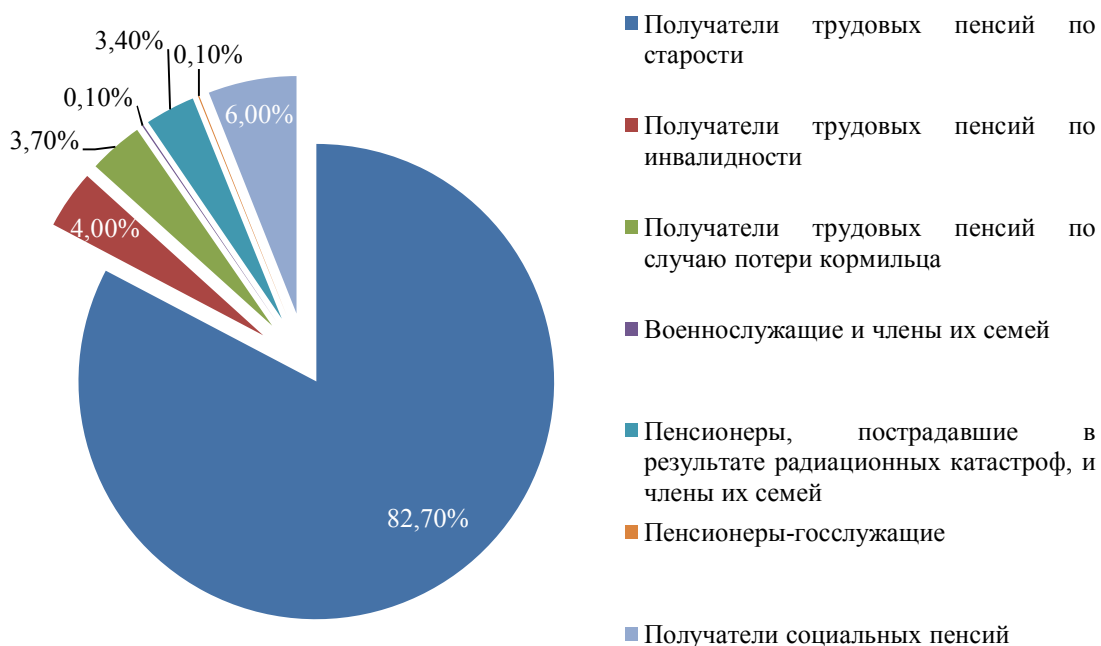
(руб.)

Наименование района	2010г.	2011г.	2012г.	2013г.	2014г.
г. Пенза	7 482,87	8 133,67	8 977,62	9 818,19	10617,32
г. Кузнецк и Кузнецкий район	6 948,25	7 515,12	8 271,49	9 010,65	9713,46
г. Сердобск и Сердобский район	6 837,03	7 387,20	8 130,94	8 850,64	9548,42
г. Каменка и Каменский район	6 795,19	7 346,50	8 077,38	8 799,00	9499,2
Н-Ломовский	7 049,80	7 654,93	8 450,09	9 217,32	9961,17
Башмаковский	6 660,36	7 232,32	7 993,00	8 719,19	9427,1
Спасский	6 689,48	7 313,76	8 099,65	8 846,77	9581,21
Бековский	6 560,71	7 068,97	7 773,57	8 461,16	9101,66
Бессоновский	6 688,37	7 264,83	8 063,33	8 671,98	9542,19
Белинский	6 631,96	7 162,07	7 884,46	8 588,63	9283,39
Вадинский	6 544,14	7 223,31	7 956,48	8 610,09	9317,59
Городищенский	6 410,95	6 921,61	7 641,20	8 290,61	8987,51
Земетчинский	6 279,52	6 908,92	7 661,40	8 328,27	9034,04
Иссинский	6 778,14	7 369,62	8 108,09	8 835,78	9547,54
Камешкирский	6 403,52	6 964,50	7 662,57	8 347,79	9056,92
Кольшлейский	6 487,75	7 009,78	7 712,06	8 399,49	9067,87
Лопатинский	6 449,77	6 981,15	7 884,03	8 539,39	9354,82
Лунинский	6 996,66	7 591,03	8 440,28	9 045,08	9931,94
М-Сердобинский	6 433,75	6 963,49	7 657,41	8 306,24	8951,44
Мокшанский	6 530,66	7 091,47	7 830,39	8 529,03	9236,02
Наровчатский	6 506,46	7 078,59	7 782,57	8 497,69	9195,00
Неверкинский	6 448,13	6 967,71	7 701,54	8 470,38	9168,05
Никольский	6 967,80	7 560,33	8 392,16	9 053,02	9884,24
Пачелмский	6 557,36	7 115,33	7 854,94	8 593,05	9368,66
Пензенский	6 651,63	7 225,74	7 988,34	8 686,70	9433,87
Сосновоборский	6 395,74	6 912,23	7 617,34	8 321,23	8975,57
Тамалинский	6 612,14	7 132,44	7 837,92	8 565,65	9246,88
Шемышейский	6209,03	6 760,30	7 480,78	8 137,82	8843,23
г. Заречный	7 481,63	8 172,74	9 054,56	9 942,73	10767,9
По области	7 001,23	7 603,38	8 398,00	9 158,82	9918,86

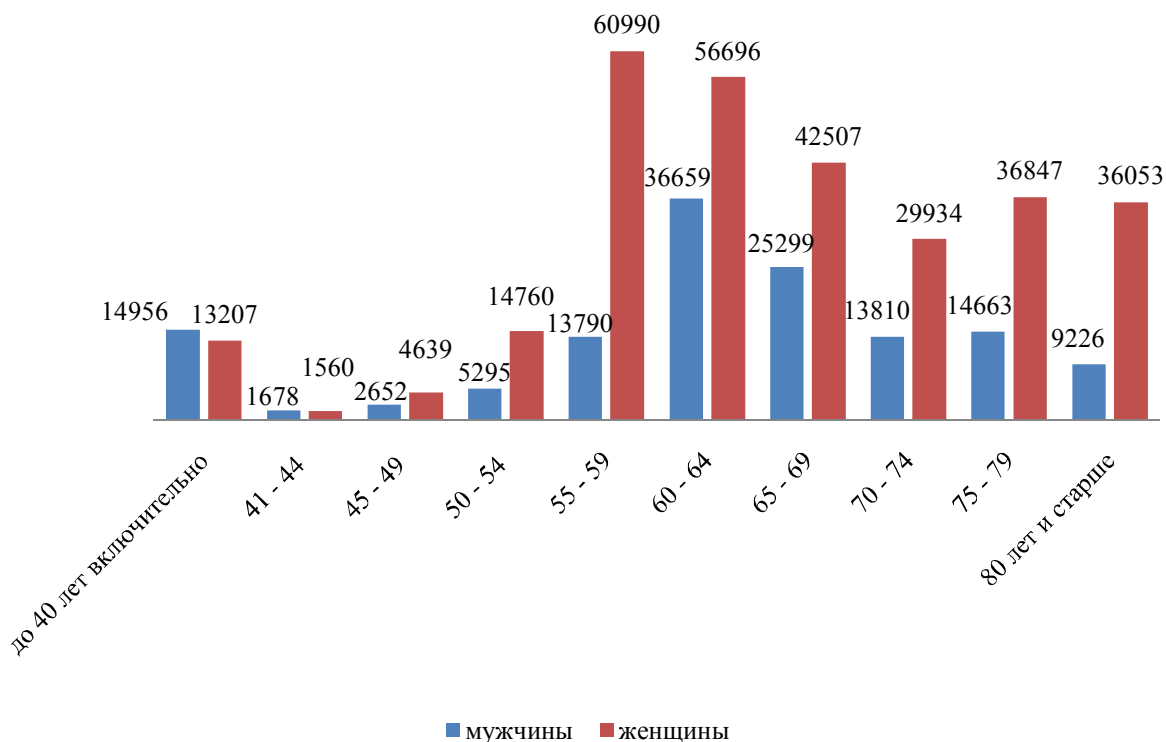
1.3 Численность пенсионеров по видам пенсий в Пензенской области

Наименование показателей	2010г.	2011г.	2012г.	2013г.	2014г.
Численность пенсионеров - всего (чел.)	422 957	426 677	429 209	431 938	435 221
в том числе:					
Численность получателей трудовых пенсий	386 844	389 070	389 828	392 264	393 547
<i>из них:</i>					
- пенсии по старости	347 968	351 552	353 566	357 077	359 986
- пенсии по инвалидности	21 307	20 507	19 687	18 888	17 516
- пенсии по случаю потери кормильца	17 569	17 011	16 575	16 299	16 045
Численность получателей пенсий по государственному пенсионному обеспечению	36 113	37 607	39 381	39 674	41 674
<i>из них:</i>					
- социальные пенсии	23 150	24 118	24 730	25 042	26 047
- пенсии пострадавшим вследствие радиационных и техногенных катастроф	12 003	12 498	13 637	13 655	14 646
- пенсии военнослужащих и членов их семей, пенсионеры-госслужащие	960	991	1 014	977	981

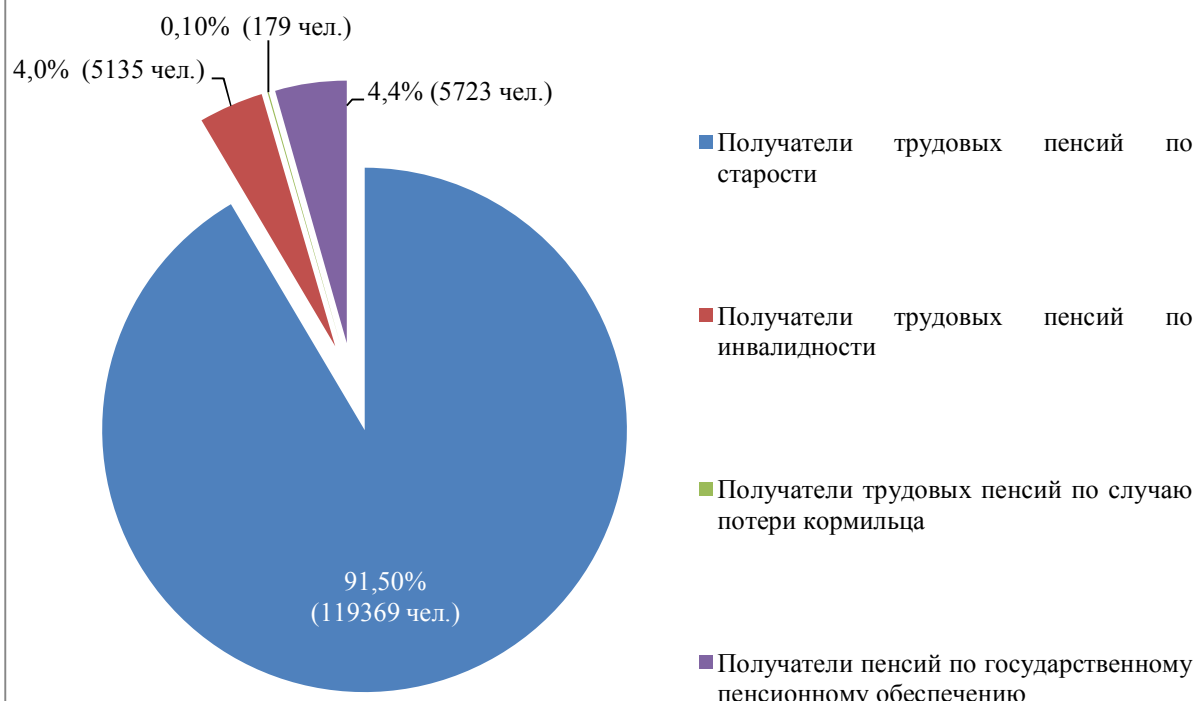
1.4 Структура численности пенсионеров в Пензенской области в 2014 году (в % от общей численности пенсионеров)



1.5 Возрастно-половая структура пенсионеров в Пензенской области в 2014 году (чел.)



1.6 Структура численности работающих пенсионеров по видам пенсий в Пензенской области на 01.01.2015 г.
(общая численность - 130406 чел.)



1.7 Количество вновь назначенных пенсий в Пензенской области в 2010-2014гг.

Виды пенсий	2010г.	2011г.	2012г.	2013г.	2014г.
Трудовые пенсии из них:	24 217	21 721	21 242	21453	20007
досрочные пенсии, в т.ч.:	4 083	3 588	2 970	3030	2594
- по Списку №1	249	207	223	169	166
- по Списку №2	1 155	1 051	1 031	969	885
- за выслугу лет	850	752	634	577	566
- за работу в районах Крайнего Севера и местностях, приравненных к районам Крайнего Севера	135	157	125	138	121
Государственные пенсии	5 620	5 221	5 686	4904	5312

1.8 Индексация пенсий в 2009-2014гг.

Период	Основание	Базовая часть (фиксированный базовый размер)	Страховая часть	Социальная пенсия
с 01.03.2009г.	Федеральный закон от 22.12.2008г.№269-ФЗ	1,087		
с 01.04.2009г.	Пост. Правительства РФ от 21.03.2009г. №247		1,175	
с 01.08.2009г.	Пост. Правительства РФ от 23.07.2009г. №611		1,075	
с 01.12.2009г.	Федеральный закон от 28.04.2009г.№72-ФЗ	1,314		
с 01.04.2010г.	Пост. Правительства РФ от 18.03.2010г. №167, 169	1,063	1,063	1,088
с 01.07.2010г.	Пост. Правительства РФ от 21.06.2010г. № 457			1,0341
с 01.02.2011г.	Пост. Правительства РФ от 26.01.2011г. № 21	1,088	1,088	
с 01.04.2011г.	Пост. Правительства РФ от 31.03.2011г. № 224			1,1027
с 01.02.2012г.	Пост. Правительства РФ от 25.01.2012г. № 4	1,07	1,07	
с 01.04.2012г.	Пост. Правительства РФ от 27.03.2012г. № 236,237	1,0341	1,0341	1,141
с 01.02.2013г.	Пост. Правительства РФ от 23.01.2013г. № 26	1,066	1,066	
с 01.04.2013г.	Пост. Правительства РФ от 27.03.2013г.№ 264, 281	1,033	1,033	1,0181
с 01.02.2014г.	Пост. Правительства РФ от 23.01.2014г. № 46	1,065	1,065	
с 01.04.2014г.	Пост. Правительства РФ от 22.03.2014г. № 220, 28.03.2014г. № 241	1,017	1,017	1,171

1.9 Динамика средних размеров пенсий (на конец года)

Виды пенсий	Пензенская область (руб.)				
	2010	2011	2012	2013	2014
Средний размер пенсии - всего	7 001,23	7 603,38	8 398,00	9158,82	9918,86
Средний размер трудовой пенсии, в том числе:	7199,14	7822,63	8 632,49	9435,96	10182,58
- пенсии по старости	7 459,66	8 085,12	8 902,21	9710,7	10453,02
- пенсии по случаю потери кормильца	5272,71	5902,34	6 699,15	7523,51	8245,92
- пенсии по инвалидности	4 533,13	4 915,64	5 416,25	5892,4	6398,57
Средний размер пенсии по государственному пенсионному обеспечению, в том числе:	4881,11	5 335,09	6 076,77	6418,63	7428,43
- пенсии военнослужащих и членов их семей	6233,41	6849,49	7 851,93	7980,81	9317,51
- пенсии пострадавших в результате радиационных или техногенных катастроф и членов их семей	6107,1	6698,08	7 583,20	7786,87	8987,28
- пенсии пенсионеров-госслужащих	9994,14	10430,64	11 401,78	12521,65	13676,32
- социальные пенсии	4 137,72	4 513,25	5 116,15	5536,18	6407,79

1.10 Численность получателей федеральной социальной доплаты в 2014 году

(чел.)

На 01.01.2014 года	На 31.12.2014 года
39848	30371

1.11 Средний размер федеральной социальной доплаты в 2014 году

(руб.)

На 01.01.2014 года	На 31.12.2014 года
1075,93	870,67

Расходы на выплату федеральной социальной доплаты в 2014 году – 353,7 млн.руб.

**1.12 Численность пенсионеров в зависимости от размера пенсии по состоянию на
01.02.2015**

Наименование показателей	Численность пенсионеров	Получающие пенсию в размере										
		до 3000 руб.	от 3001 до 4000 руб.	от 4001 до 5000 руб.	от 5001 до 6000 руб.	от 6001 до 7000 руб.	от 7001 до 8000 руб.	от 8001 до 9000 руб.	от 9001 до 10000 руб.	от 10001 до 11000 руб.	от 11001 до 12000 руб.	от 12001 руб. и выше
Всего пенсионеров (чел.)	435331	1115	5537	14315	10475	34394	26776	44518	32624	53032	50718	161827
<i>в том числе:</i>												
Получатели трудовых пенсий	393715	1106	911	3808	10409	34278	26616	27460	32303	46192	49678	160954
- по старости	360305	19	6	624	4779	31029	23524	24632	29323	42547	46512	157310
- по инвалидности	17365	107	555	2195	4321	2859	2247	1488	1114	1125	560	794
- по случаю потери кормильца	16045	980	350	989	1309	390	845	1340	1866	2520	2606	2850
Получатели государственных пенсий	41616	9	4626	10507	66	116	160	17058	321	6840	1040	873

**1.13 Соотношение среднего размера пенсии и заработной платы по Пензенской области
(коэффициент замещения)**

годы	Средний размер пенсии (на конец года) (руб.)	Средний размер заработной платы * (руб.)	Коэффициент замещения, %
2010 год	7 001,23	14 470,10	48,4
2011 год	7 603,38	16 362,20	46,1
2012 год	8 398,00	19 266,60	43,6
2013 год	9 158,82	20 649,3	44,4
2014 год	9 918,86	22411,2	44,3

*- По данным органов статистики

**1.14 Соотношение среднего размера пенсии и прожиточного минимума пенсионера в
Пензенской области**

годы	Средний размер пенсии (на конец года) (руб.)	Прожиточный минимум пенсионера (за IV кв.) (руб.)	Соотношение среднего размера пенсии и прожиточного минимума
2010 год	7 001,23	4 174,00	1,68
2011 год	7 603,38	4 319,00	1,76
2012 год	8 398,00	4 463,00	1,88
2013 год	9 158,82	5 012,00	1,83
2014 год	9 918,86	5 663,00	1,75



**1.16 Объем средств Пенсионного фонда России, направленных на реализацию
социальных программ в Пензенской области**

(млн.руб.)

Наименование мероприятия	2010г.	2011г.	2012г.	2013г.	2014г.	Всего
	сумма	сумма	Сумма	сумма	сумма	Сумма
Расходы по учреждениям социального обслуживания	25,0	14,8	5,0	5,6	5,08	55,48
Единовременная материальная помощь	1,7	2,0	2,1	0,86	0,86	7,52
Приобретение автомобильного транспорта для мобильных бригад учреждений социального обслуживания	-	1,8	1,8	1,88	1,28	6,76
Итого	26,7	18,6	8,9	8,34	7,22	69,76

1.17 Размеры ежемесячных денежных выплат федерального уровня с учетом набора социальных услуг

Категории	на 01.01.12г.	на 01.01.13г.	на 01.01.14г.	на 01.01.15г.
Инвалиды войны	3 617,59	3 834,65	4045,56	4247,84
Участники ВОВ, ставшие инвалидами	3 617,59	3 834,65	4045,56	4247,84
Военнослужащие и лица рядового и начального состава, ставшие инвалидами при исполнении	3 617,59	3 834,65	4045,56	4247,84
Участники ВОВ	2 713,19	2 875,98	3034,16	3185,87
Ветераны боевых действий	1 990,38	2 109,80	2225,84	2337,13
Военнослужащие с 22.06.41 по 03.09.45, не входившие в состав действующей армии	1 085,98	1 151,14	1214,45	1275,17
Лица, награжденные знаком «Житель блокадного Ленинграда»	1 990,38	2 109,80	2225,84	2337,13
Члены семей погибших (умерших) ИВОВ и Вов и ветеранов БД	1 085,98	1 151,14	1214,45	1275,17
Члены семей погибших при исполнении служебных обязанностей	1 085,98	1 151,14	1214,45	1275,17
Члены семей военнослужащих, погибших в плену	1 085,98	1 151,14	1214,45	1275,17
Родители и жены военнослужащих, погибших при защите СССР или при исполнении обязанностей военной службы	2 713,19	2 875,98	3034,16	3185,87
Инвалиды (I степень) III группы	1 447,97	1 534,85	1 619,27	1 700,23
Инвалиды (II степень) II группы	1 808,80	1 917,33	2022,78	2123,92
Инвалиды (III степень) I группы	2 532,78	2 684,75	2 832,41	2 974,03
Дети-инвалиды	1 808,80	1 917,33	2022,78	2123,92
Граждане, перенесшие лучевую болезнь вследствие аварии на ЧАЭС	1 447,97	1 534,85	1 619,27	1 700,23
Участники ликвидации последствий аварии на ЧАЭС в 1986-87гг.	1 808,80	1 917,33	2022,78	2123,92
Участники ликвидации последствий аварии на ЧАЭС в 1988-90гг.	1 447,97	1 534,85	1 619,27	1 700,23
Граждане, проживающие (работ.) на территории зоны проживания с льготным соц-эк. Статусом	361,99	383,71	404,81	425,05
Граждане, эвакуированные (в т.ч. выех. добр.) в 1986г. из зоны отчужден.	1 447,97	1 534,85	1 619,27	1 700,23
Дети (подр.) до 18 лет, дети 1 и 2 поколений, проживающие в зоне	904,40	958,66	1011,39	1061,96
Дети (подр.) до 18 лет, постоянно проживающие в зоне с льготным соц-эк. Статусом	543,58	576,19	607,88	638,27
Граждане, получившие суммарную эффективную дозу облучения свыше 25 сЗв (бэр)	1 447,97	1 534,85	1 619,27	1 700,23
Граждане, получившие суммарную эффективную дозу облучения от 5 до 25 сЗв (бэр)	453,37	480,57	507	532,35

Граждане, направленные на ликвидацию последствий аварии на ПО Маяк 1957-58 гг.	1 808,80	1 917,33	2022,78	2123,92
Граждане, направленные на ликвидацию последствий аварии на ПО Маяк 1959-61 гг.	1 447,97	1 534,86	1 619,27	1 700,23
Граждане, эвакуир., пересел., добровольно выехавшие из зоны загр. Маяк и Теча	1 447,97	1 534,85	1 619,27	1 700,23
Дети 1,2 поколения, страдающие заболеванием вследствие воздействия радиации на родителей	904,40	958,66	1011,39	1061,96
Граждане, не имеющие инвалидности из подразделений особого риска	1 808,80	1 917,33	2022,78	2123,92
Бывшие несовершеннолетние узники концлагерей, гетто-инвалиды	3 617,59	3 834,65	4045,56	4247,84
Бывшие несовершеннолетние узники концлагерей, гетто	2 713,19	2 875,98	3034,16	3185,87
Стоимость набора социальных услуг	750,83	795,88	839,65	881,63

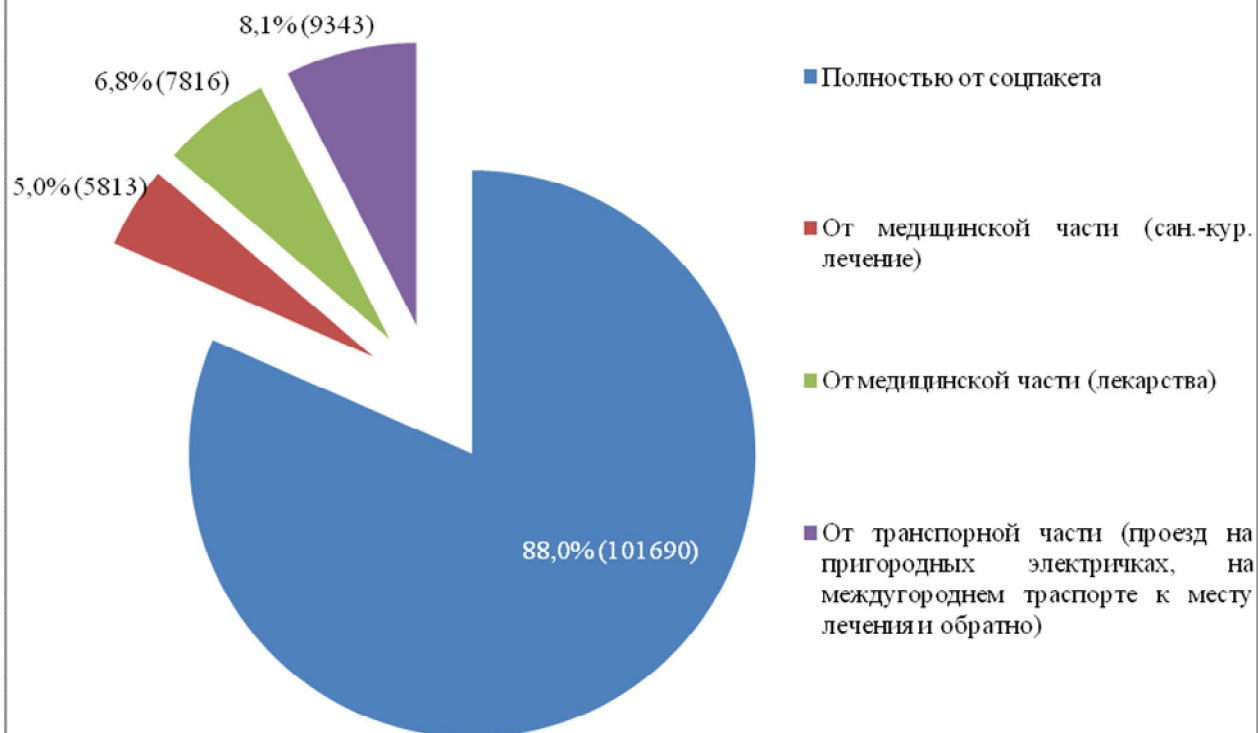




В т.ч. единовременная выплата отдельным категориям граждан в связи с празднованием 65-летия, 67-летия Победы в Великой Отечественной войне 1941-1945 гг.:

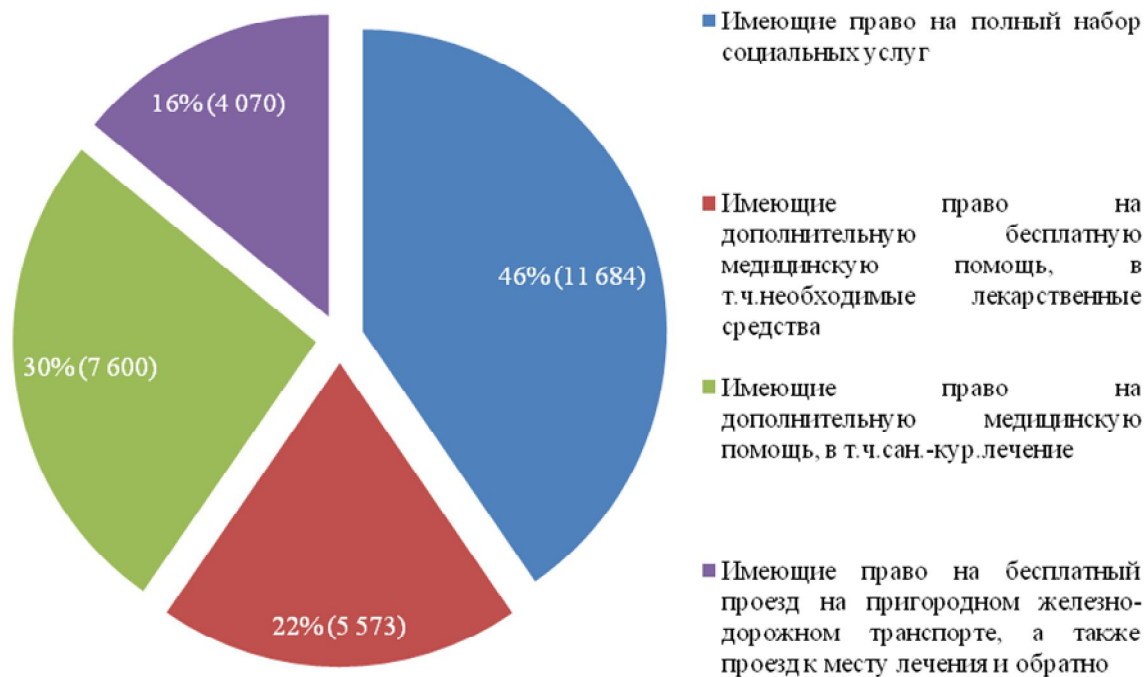
- в 2010 г. – 131,9 млн.руб.;
- в 2011 г. – 0,8 млн.руб.
- в 2012 г. – 103,4 млн.руб.
- в 2013 г. – 1,8 млн.руб.
- в 2014 г. – 0,8 млн.руб.

1.20 Количество заявлений об отказе в получении набора социальных услуг в Пензенской области на 01.01.2015 г.



Всего заявлений: 115 076 (84,1% от числа имеющих право)

1.21 Количество лиц, имеющих право на получение государственной социальной помощи в виде набора социальных услуг в Пензенской области на 01.01.2015 г.



Численность всего: 25117чел.

**Раздел 2. Меры социальной поддержки семей, имеющих детей
(материнский (семейный) капитал)**

2.1 Реализация Федерального закона «О дополнительных мерах государственной поддержки семей, имеющих детей» от 29.12.2006г. №256-ФЗ в Пензенской области

	2008 г.	2009 г.	2010 г.	2011 г.	2012 г.	2013 г.	2014 г.
Принято заявлений о выдаче сертификатов на материнский (семейный) капитал	4 655	7 941	6 308	5 638	6 037	6 700	6 915
Выдано сертификатов	4 510	7 746	6 137	5 198	5 896	6 746	6 715
Размер материнского (семейного) капитала (руб.)	299731,3	312162,5	343378,8	365698,4	387640,3	408960,5	429408,5

**2.2.1 Погашение жилищных кредитов средствами Материнского (семейного) капитала
(до исполнения 3-х лет ребенку, давшему право на МСК)**

	Количество					Сумма (млн. руб.)				
	2010	2011	2012	2013	2014	2010	2011	2012	2013	2014
Принято заявлений на распоряжение средствами материнского (семейного) капитала	1816	3975	4805	4168	4597	564,3	1354,5	1771,2	1646,6	1915,0
Вынесено решений об удовлетворении заявлений о распоряжении средствами материнского (семейного) капитала	1632	3658	4702	4147	4477	502,4	1237,6	1726,8	1632,7	1860,4
Перечислено средств материнского (семейного) капитала в кредитные учреждения	1495	3626	4770	4247	4363	457,6	1220,2	1726,2	1666,8	1810,0

**2.2.2 На улучшение жилищных условий
(после исполнения ребенку, давшему право на МСК, 3-х лет)**

	Количество					Сумма (млн. руб.)				
	2010	2011	2012	2013	2014	2010	2011	2012	2013	2014
Принято заявлений на распоряжение средствами материнского (семейного) капитала	817	2848	3038	2654	2446	255,4	890,8	991,8	929,5	915,8
Вынесено решений об удовлетворении заявлений о распоряжении средствами материнского (семейного) капитала	679	2764	3009	2582	2394	216,3	858,5	980,8	902,1	892,4
Перечислено средств материнского (семейного) капитала	475	2886	3021	2780	2503	150,9	890,1	984,7	920	880,6

2.2.3 На обучение любого ребенка в семье

	Количество					Сумма (млн. руб.)				
	2010	2011	2012	2013	2014	2010	2011	2012	2013	2014
Принято заявлений на распоряжение средствами материнского (семейного) капитала	22	71	159	238	366	0,67	2,2	3,6	6,9	10,6
Вынесено решений об удовлетворении заявлений о распоряжении средствами материнского (семейного) капитала	16	67	144	215	364	0,53	2,1	3,1	6,2	10,4
Перечислено средств материнского (семейного) капитала	14	67	132	221	347	0,5	2,1	2,9	6,3	10,0

2.2.4 На формирование накопительной части пенсии матери

	Количество					Сумма (млн. руб.)				
	2010	2011	2012	2013	2014	2010	2011	2012	2013	2014
Принято заявлений на распоряжение средствами материнского (семейного) капитала	2	0	6	15	5	0,2	0	1,1	1,9	0,6
Вынесено решений об удовлетворении заявлений о распоряжении средствами материнского (семейного) капитала	2	0	6	13	6	0,2	0	1,1	1,8	0,6
Перечислено средств материнского (семейного) капитала	2	0	6	3	13	0,2	0	1,1	0,2	2,1

**Раздел 3. Администрирование страховых взносов и взыскание задолженности,
взаимодействие со страхователями**

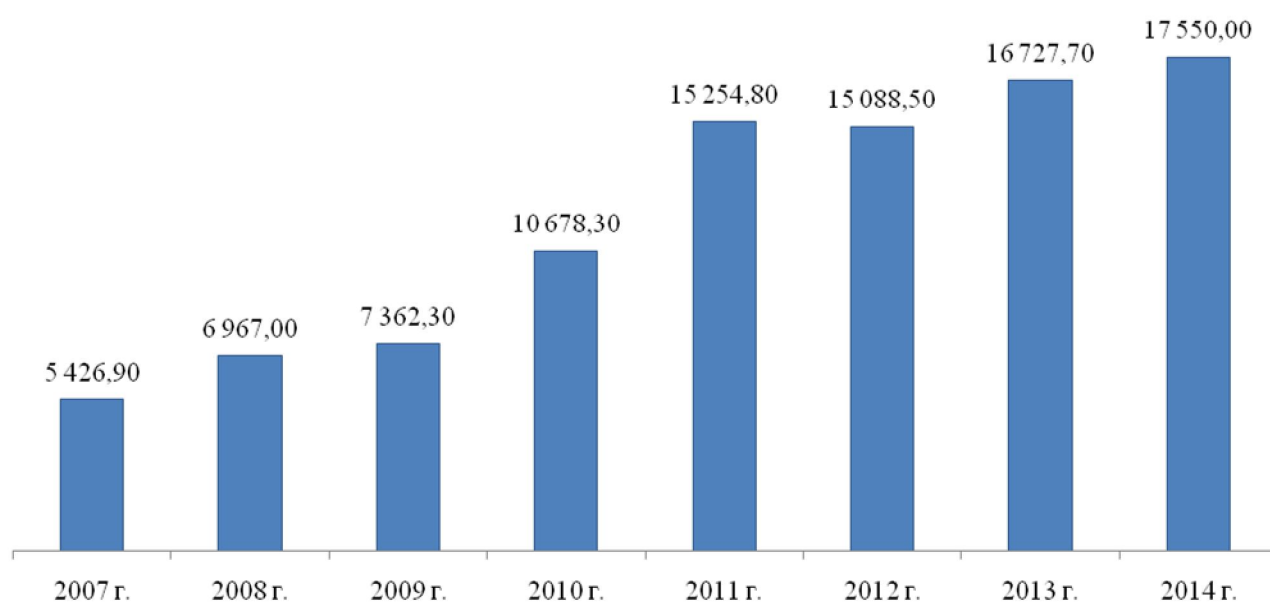
**3.1 Структура страхователей в системе персонифицированного учета ПФР
по Пензенской области**

	2012 год (ед.)	2013 год (ед.)	2014 год (ед.)	Удельный вес к бщему числу страхователей в 2013 году (%)
Страхователей всего:	81608	73775	73918	100
<i>в том числе:</i>				
- юридические лица	28872	29192	28759	38,9
- индивидуальные предприниматели, использующие труд наемных работников	11603	10002	9837	13,3
- плательщики страховых взносов, исходя из стоимости страхового года	41133	34581	35322	47,8

**3.2 Структура доходов, зачисляемых в Пенсионный фонд РФ, в 2014 году по Пензенской
области**

	Объем доходов, млн.руб.	Структура доходов, %
Всего доходов	17550,0	100,00
Страховые взносы на страховую часть трудовой пенсии	16565,7	94,4
Страховые взносы на накопительную часть трудовой пенсии	168,1	1,0
Страховые взносы в размере, определяемом исходя из стоимости страхового года, страховые взносы в виде фиксированного платежа, страховые взносы в фиксированном размере на страховую и накопительную части трудовой пенсии	656,7	3,7
Недоимка, пени, иные финансовые санкции по взносам в ПФР	5,3	0,0
Минимальный налог	-0,1	0,0
Страховые взносы по дополнительному тарифу за застрахованных лиц, занятых на соответствующих видах работ, указанных в подпункте 1 пункта 1 статьи 27 Федерального закона «О трудовых пенсиях в Российской Федерации» зачисляемые в бюджет Пенсионного фонда Российской Федерации на выплату страховой части трудовой пенсии	32,9	0,2
Страховые взносы по дополнительному тарифу за застрахованных лиц, занятых на соответствующих видах работ, указанных в подпункте 2-18 пункта 1 статьи 27 Федерального закона «О трудовых пенсиях в Российской Федерации» зачисляемые в бюджет Пенсионного фонда Российской Федерации на выплату страховой части трудовой пенсии	121,4	0,7

3.3 Динамика доходной части бюджета Отделения ПФР по Пензенской области (млн. руб.)



3.4 Предприятия, имеющие наибольшую задолженность по страховым взносам на обязательное пенсионное страхование (на 01.01.2015г.)

Наименование предприятия	Сумма задолженности (млн. руб.)
ОАО "НИЖНЕЛОМОВСКИЙ ЭЛЕКТРОМЕХАНИЧЕСКИЙ ЗАВОД"	101,8
ОАО "БИОСИНТЕЗ"	76,1
ГБУ "ЦЕНТР ПО ТРАНСПОРТНОМУ ОБСЛУЖИВАНИЮ»	12,2
ОАО "Е4- ЦЕНТРЭНЕРГОМОНТАЖ"	13,8
МП «РЕМОНТНО-СТРОИТЕЛЬНЫЙ КОМБИНАТ»	12,8
СМУП "ПЕНЗАЛИФТ"	7,4
МУП «ПЕНЗАДОРМОСТ»	7,6
ООО "БЕЛИНСКАЯ ПТИЦЕФАБРИКА"	6,8
ООО "ДСУ № 1"	6,8

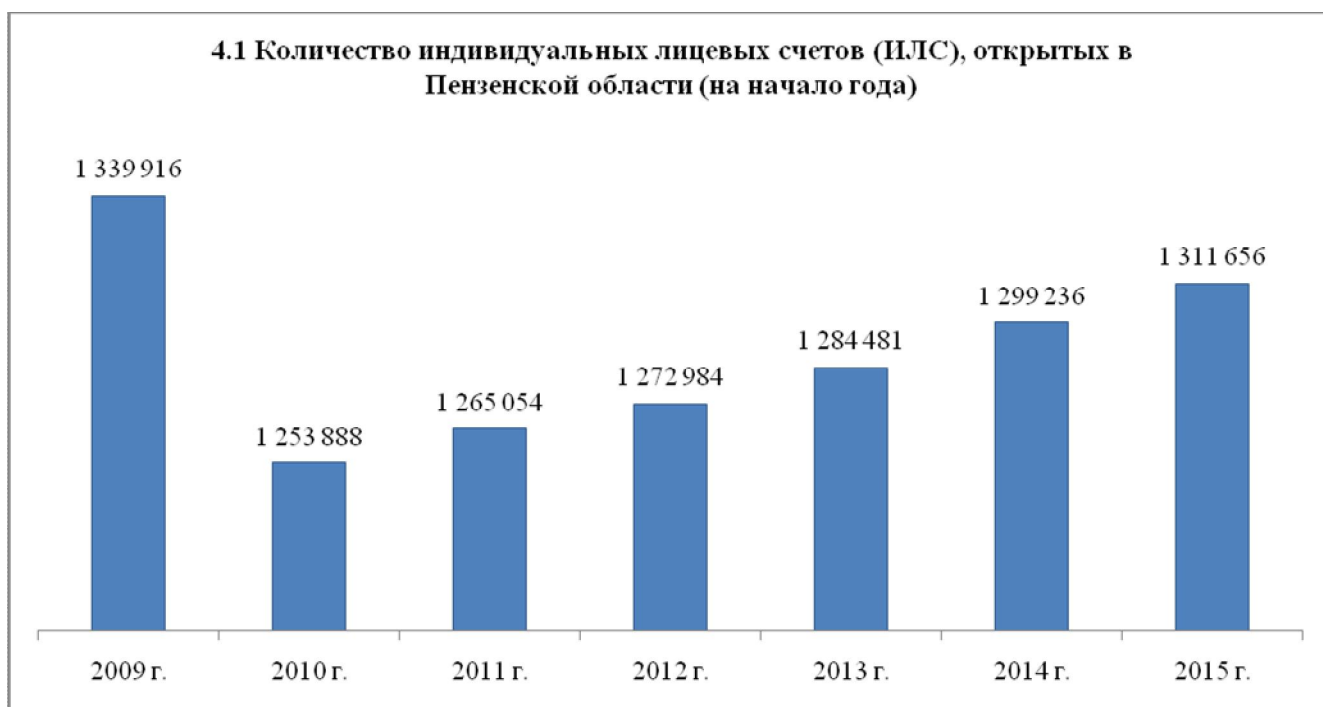
3.5 Выполнение плана по доходам в ПФР по муниципальным образованиям Пензенской области за 2014 год

Наименование района	2014 год			
	план (тыс.руб.)	факт (тыс.руб.)	%	темп роста к факту 2015г.
г.Пенза	10819922,7	10876451,8	100,5	103,0
г.Кузнецк и Кузнецкий район	880018,1	926202,0	105,2	103,7
г.Сердобск и Сердобский район	327777,3	310151,0	94,6	103,0
г.Каменка и Каменский район	407973,1	456755,5	112,0	114,8
Н-Ломовский	318192,6	322835,0	101,5	110,5
Башмаковский	162301,3	164813,4	101,5	101,5
Спасский	73628,7	78505,2	106,6	117,3
Бековский	109572,2	117931,3	107,6	109,7
Бессоновский	414162,0	409362,6	98,8	100,0
Белинский	167022,1	179657,9	107,6	111,2
Вадинский	36268,2	38628,7	106,5	116,3
Городищенский	179900,6	187846,6	104,4	104,4
Земетчинский	140271,2	147191,4	104,9	104,2
Иссинский	76900,2	77404,6	100,7	110,7
Камешкирский	72867,8	76037,6	104,4	115,2
Кольшлейский	134101,4	140446,8	104,7	119,4
Лопатинский	68767,4	78532,7	114,2	118,9
Лунинский	90921,7	102208,5	112,4	123,6
М-Сердобинский	40429,2	42461,4	105,0	109,7
Мокшанский	222448,5	260531,0	117,1	122,6
Наровчатский	80164,4	80590,0	100,5	110,3
Неверкинский	65163,6	64851,9	99,5	108,0
Никольский	232421,8	252870,0	108,8	110,5
Пачелмский	71179,9	60938,5	85,6	88,3
Пензенский	517079,8	531973,4	102,9	105,3
Сосновоборский	73100,6	78369,9	107,2	118,1
Тамалинский	82858,9	85526,8	103,2	103,2
Шемышейский	75742,5	70777,4	93,4	99,2
г.Заречный	1290486,3	1330209,6	103,1	109,5
По области	17231644,1	17550095,72	101,8	104,9

3.6 Обеспеченность расходов на выплату страховой части трудовой пенсии собственными средствами (%)

Наименование района	2010г.	2011г.	2012г.	2013г.	2014г.
г.Пенза	44,7	60,7	52,2	49,7	58,2
г.Кузнецк и Кузнецкий район	18,1	22,5	19,2	19,1	22,5
г.Сердобск и Сердобский район	13,5	19,3	15,2	13,2	15,5
г.Каменка и Каменский район	14,9	19,0	16,2	17,3	21,9
Н-Ломовский	16,6	20,1	16,5	16,7	20,5
Башмаковский	16,1	20,9	18,7	20,4	23,8
Спасский	13,3	18,8	15,5	14,2	18,7
Бековский	12,6	16,4	16,5	16,8	20,7
Бессоновский	19,4	26,8	28,2	31,1	36,0
Белинский	11,4	14,4	13,5	14,2	17,7
Вадинский	10,6	13,7	12,1	9,7	12,3
Городищенский	8,8	12,3	10,8	11,1	13,0
Земетчинский	13,2	17,0	15,2	15,3	17,8
Иссинский	11,4	16,2	16,1	15,3	18,8
Камешкирский	12,6	15,6	13,6	13,6	17,2
Колышлейский	16,2	14,3	13,0	12,8	17,0
Лопатинский	10,8	15,2	13,1	13,5	17,8
Лунинский	10,5	14,3	12,2	11,3	15,5
М-Сердобинский	8,9	12,2	10,9	10,1	12,1
Мокшанский	13,9	18,6	18,7	20,1	27,9
Наровчатский	12,7	19,4	16,8	16,3	20,7
Неверкинский	8,9	11,6	9,9	9,6	11,3
Никольский	11,1	15,6	15,1	16,1	20,5
Пачелмский	9,9	12,5	11,4	10,7	10,2
Пензенский	20,8	29,7	28,1	28,2	33,6
Сосновоборский	11,5	14,5	11,9	10,1	12,9
Тамалинский	10,2	12,8	11,6	13,0	15,1
Шемышейский	10,3	13,6	11,7	11,3	12,2
г.Заречный	43	56,1	50,0	47,4	55,2
По области	27,2	36,6	32,1	31,2	37,0

**Раздел 4. Персонифицированный учет, взаимодействие с застрахованными лицами,
инвестирование пенсионных накоплений**



4.2 Сведения, представленные страхователями для ведения персонифицированного учета в 2014 году (в составе единой отчетности)

Наименование районов	1-й квартал 2014г.		2-й квартал 2014г.		3-й квартал 2014г.		4-й квартал 2014г.	
	Количество страхователей, представивших ИС	Количество представленных индивидуальных сведений	Количество страхователей, представивших ИС	Количество представленных индивидуальных сведений	Количество страхователей, представивших ИС	Количество представленных индивидуальных сведений	Количество страхователей, представивших ИС	Количество представленных индивидуальных сведений
г.Пенза	11740	269630	11945	272385	12086	271461	11798	287025
Кузнецкий	1806	30527	1818	30814	1840	30677	1881	31815
Сердобский	422	9940	420	10188	407	9880	421	11120
Каменский	703	13268	693	13507	699	13955	695	14624
Нижнеломовский	433	10228	436	10291	434	10373	436	10256
Башмаковский	219	4246	222	4388	219	4560	220	4343
Спасский	161	2608	160	2560	159	2541	169	2611
Бековский	147	3586	144	3611	141	3937	141	4142
Бессоновский	408	9328	426	9494	428	9520	434	9525
Белинский	253	5485	260	5469	260	5470	264	5717
Вадинский	118	1273	122	1342	121	1287	126	1419
Городищенский	461	6063	480	6321	466	6296	476	7002
Земетчинский	275	4374	275	4330	275	4427	292	4503
Иссинский	138	2235	136	2313	137	2282	135	1945
Камешкирский	155	2667	159	2803	157	2714	160	2727
Кольшлейский	205	4025	205	4431	205	3985	211	3778
Лопатинский	151	2343	159	2456	155	2476	156	2424
Лунинский	224	3114	220	3136	226	3150	232	3059
Малосердобинский	94	1428	99	1466	102	1133	104	1091
Мокшанский	368	9364	360	9277	360	9410	362	10202
Наровчатский	143	2716	146	2734	148	2598	148	2539
Неверкинский	130	2273	137	2219	136	2100	140	2157
Никольский	418	7451	417	7405	411	7393	415	7229
Пачелмский	176	2197	176	2221	175	2306	186	2163
Пензенский	525	13748	549	13935	547	13264	557	14128
Сосновоборский	175	2617	179	2624	183	2478	184	2467
Тамалинский	152	2822	154	2920	149	2976	147	2735
Шемьшейский	185	2773	191	2720	189	2647	187	2363
Заречный	998	27883	1016	28179	1010	28011	1014	27956
Всего	21383	460212	21704	465539	21825	463307	21691	483065

4.4 Количество заявлений застрахованных лиц по реализации прав при формировании накопительной части трудовой пенсии в Пензенской области

годы	УК ¹	ПФР-НПФ ²	НПФ-ПФР ³	НПФ-НПФ ⁴	Всего
2010 год	97	5733	1043	319	7192
2011 год	1206	14777	2866	1177	20026
2012 год	110	19815	2793	4350	27068
2013 год	6821	40910	3702	10822	62255
2014 год	921	17396	4643	12737	35697

1 – принято заявлений о выборе инвестиционного портфеля (управляющей компании);

2 – принято заявлений о переходе из Пенсионного фонда России в негосударственный пенсионный фонд;

3 – принято заявлений о переходе из негосударственного пенсионного фонда в Пенсионный фонд России;

4 – принято заявлений о переходе из одного негосударственного пенсионного фонда в другой негосударственный пенсионный фонд.

4.5 Количество договоров обязательного пенсионного страхования (НПФ), поступивших в городские (районные) Управления ПФР по Пензенской области

2010 год	2011 год	2012 год	2013 год	2014 год	Всего
7888	22656	24533	65316	47044	167437

4.6 Количество принятых заявлений о выборе УК, НПФ городскими (районными) Управлениями ПФР по Пензенской области

Всего	2010 год	2011 год	2012 год	2013 год	2014 год
152238	7192	20 026	27 068	62 255	35697
через Управления ПФР	1 820	5 180	3 333	10 660	35218
через ТАЦ*	5 372	14 846	23 735	51 581	0
через МФЦ**				14	479

* Трансфер-агентский центр (ТАЦ) – организация, заключившая соглашение с ПФР о взаимном удостоверении подписей застрахованных лиц.

** Многофункциональный центр предоставления государственных и муниципальных услуг (МФЦ)

Согласно Федеральному закону от 04.12.2013 № 351-ФЗ « О внесении изменений в отдельные законодательные акты РФ по вопросам обязательного пенсионного страхования в части прав выбора застрахованными лицами варианта пенсионного обеспечения» соглашения о взаимном удостоверении подписей с ТАЦ в 2014 году не заключались.

4.7 Количество принятых заявлений от правопреемников умерших застрахованных лиц в 2014 году

Наименование района	Количество заявлений о выплате средств пенсионных накоплений, принятых районными (городскими) Управлениями ПФР в течение года	Количество заявлений об отказе от получения средств пенсионных накоплений, принятых районными (городскими) Управлениями ПФР в течение года	Количество умерших в 2012 г. застрахованных лиц, имеющих специальную часть ИЛС, данные о которых загружены в базу данных ПТК СПУ
г. Пенза	707		1362
г. Кузнецк и Кузнецкий район	184		424
г. Сердобск и Сердобский район	84		165
г. Каменка и Каменский район	112		205
Н-Ломовский	71		129
Башмаковский	73		96
Спасский	24		26
Бековский	25		66
Бессоновский	82		157
Белинский	52		98
Вадинский	20		32
Городищенский	65		164
Земетчинский	41		96
Иссинский	13		44
Камешкирский	22		44
Кольшлейский	79	4	77
Лопатинский	16		36
Лунинский	34		77
Малосердобинский	25		39
Мокшанский	61		108
Наровчатский	21		42
Неверкинский	22	2	41
Никольский	86		145
Пачелмский	40		46
Пензенский	97		202
Сосновоборский	19		29
Тамалинский	35		54
Шемьшейский	25		52
г. Заречный	139		185
Итого:	2274	6	4241
<i>Количество принятых в 2014 году Отделением ПФР по Пензенской области решений о выплате и отказе в выплате средств пенсионных накоплений</i>			3682

**4.8 Количество заявлений и договоров на инвестирование пенсионных накоплений
в 2014 году**

Наименование района	Количество заявлений от застрахованных лиц о выборе УК*, НПФ** в 2014г.	Договоры по обязательному пенсионному страхованию, поступившие в 2014г.
г.Пенза	13657	34800
г. Кузнецк и Кузнецкий район	3473	1749
г. Сердобск и Сердобский район	3319	
г. Каменка и Каменский район	725	
Н-Ломовский	437	
Башмаковский	121	
Спасский	116	
Бековский	135	
Бессоновский	547	9647
Белинский	172	
Вадинский	35	
Городищенский	3024	
Земетчинский	148	
Иссинский	75	
Камешкирский	121	
Кольшлейский	339	
Лопатинский	152	
Лунинский	294	
Малосердобинский	72	
Мокшанский	249	848
Наровчатский	287	
Неверкинский	144	
Никольский	2867	
Пачелмский	184	
Пензенский	3193	
Сосновоборский	219	
Тамалинский	233	
Шемышейский	218	
г.Заречный	662	
Итого, принято УПФР	35218	
МФЦ	479	
Итого	35697	47044
<i>Число застрахованных лиц, имеющих спец. часть индивидуального лицевого счета по итогам 2014 г. (чел.)</i>		711887

* УК – управляющая компания;

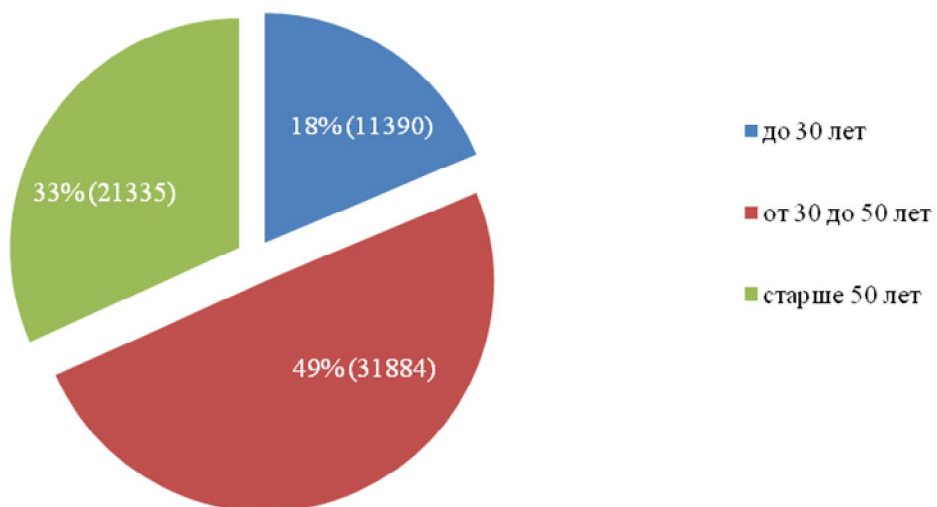
** НПФ – негосударственный пенсионный фонд;

**4.9 Реализация Федерального закона от 30.04.2008г. № 56-ФЗ
«О дополнительных страховых взносах на накопительную часть трудовой пенсии и
государственной поддержке формирования пенсионных накоплений» в 2014г.**

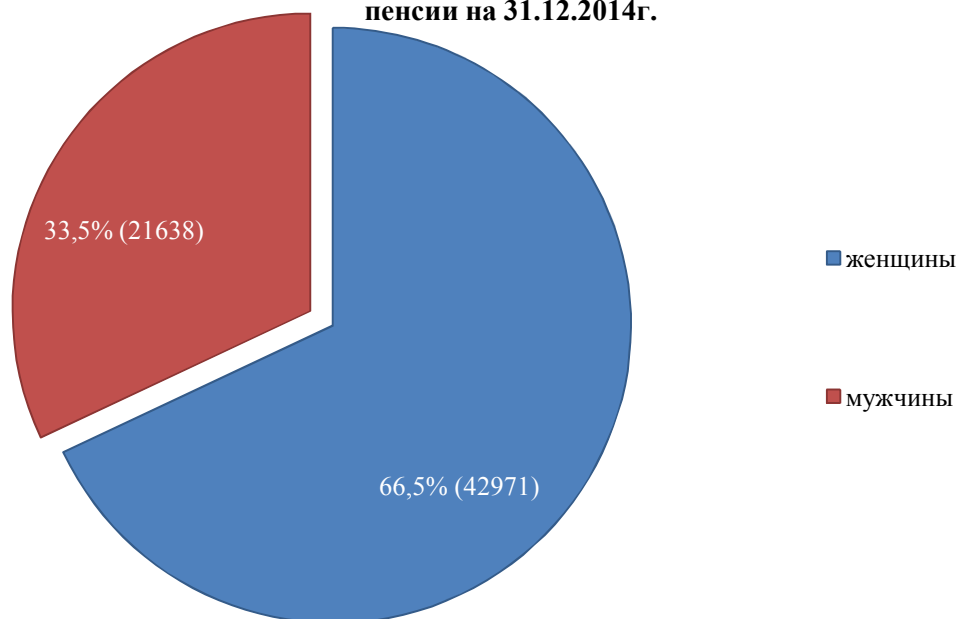
Наименование района	Численность населения на начало 2014г. (чел.)	Вступили в программу софинансирования на 31.12.2014г. (чел.)	% от численности населения	Сумма поступивших добровольных страховых взносов(тыс. руб.)
г.Пенза	521329	37892	7,3	26475,3
г.Кузнецк и Кузнецкий район	123649	2783	2,3	6868,5
г.Сердобск и Сердобский район	52018	1818	3,5	3914,2
г.Каменка и Каменский район	59050	1649	2,8	3623,2
Нижнеломовский	39737	2180	5,5	4622,6
Башмаковский	21973	711	3,2	943,1
Спасский	12197	730	6,0	2123,7
Бековский	16284	456	2,8	546,6
Бессоновский	46968	1037	2,2	1625,8
Белинский	26496	764	2,9	1152,5
Вадинский	8992	335	3,7	630,7
Городищенский	50651	1477	2,9	1797,5
Земетчинский	22635	863	3,8	1295,7
Иссинский	10392	344	3,3	1097,3
Камешкирский	12010	518	4,3	1800,9
Колышлейский	24684	783	3,2	1349,3
Лопатинский	13943	581	4,2	553,1
Лунинский	19455	843	4,3	1531,9
Малосердобинский	9181	314	3,4	703,4
Мокшанский	27556	1382	5,0	2260,0
Наровчатский	11201	368	3,3	589,7
Неверкинский	15104	684	4,5	1194,2
Никольский	32822	1121	3,4	1991,0

Пачелмский	15557	652	4,2	1878,5
Пензенский	54587	859	1,6	492,3
Сосновоборский	16075	563	3,5	1124,7
Тамалинский	15119	539	3,6	598,8
Шемышейский	16827	852	5,1	938,1
г.Заречный	64095	1511	2,4	5522,7
Нет данных о прописке плательщика			4,7	1114,5
Всего	1 360 587	64 609	4,7	80 359,8

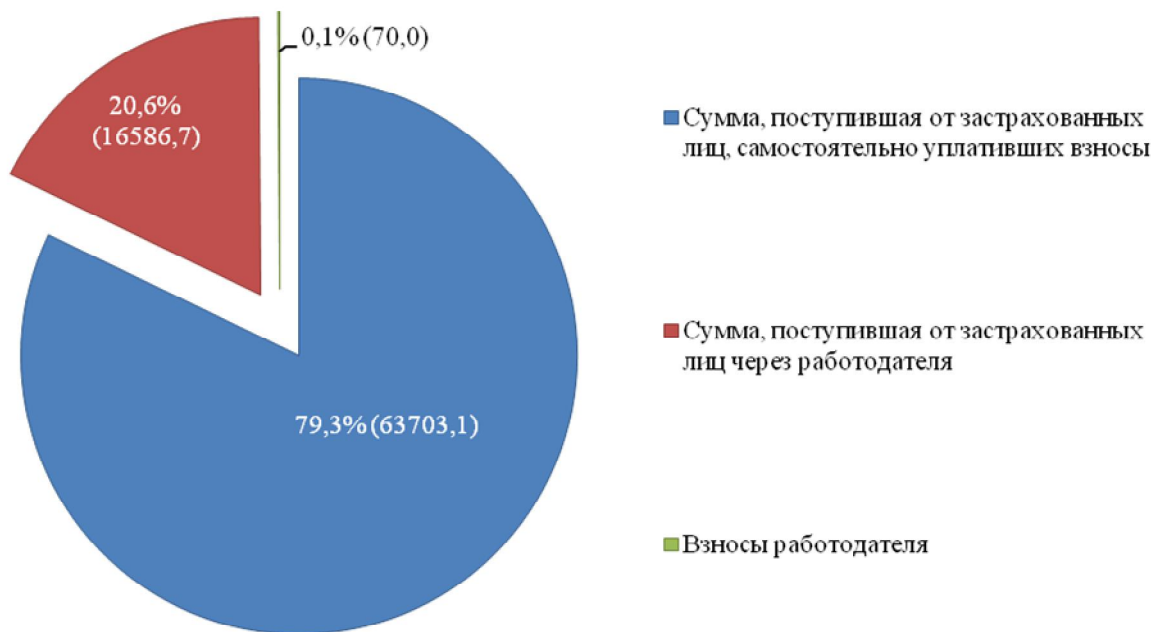
**4.10 Возрастная структура вступивших в Программу государственного софинансирования пенсии
(всего заявителей 64609)**



4.10 Гендерное распределение участников программы государственного софинансирования накопительной части трудовой пенсии на 31.12.2014г.

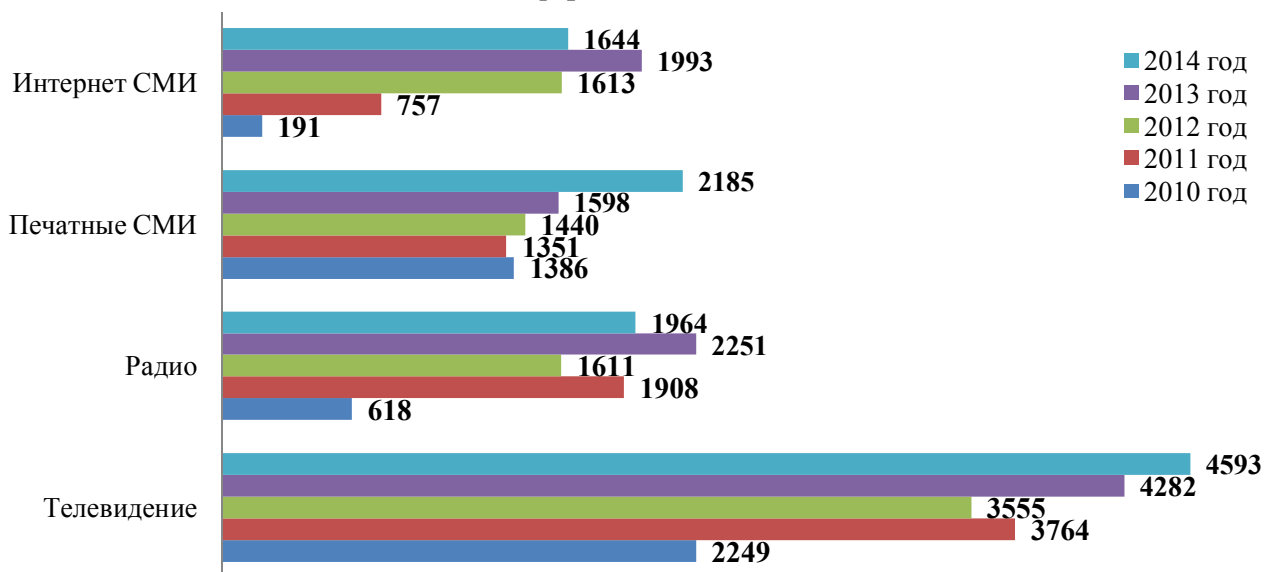


4.11 Структура дополнительных страховых взносов, поступивших в бюджет ПФР в 2014г.

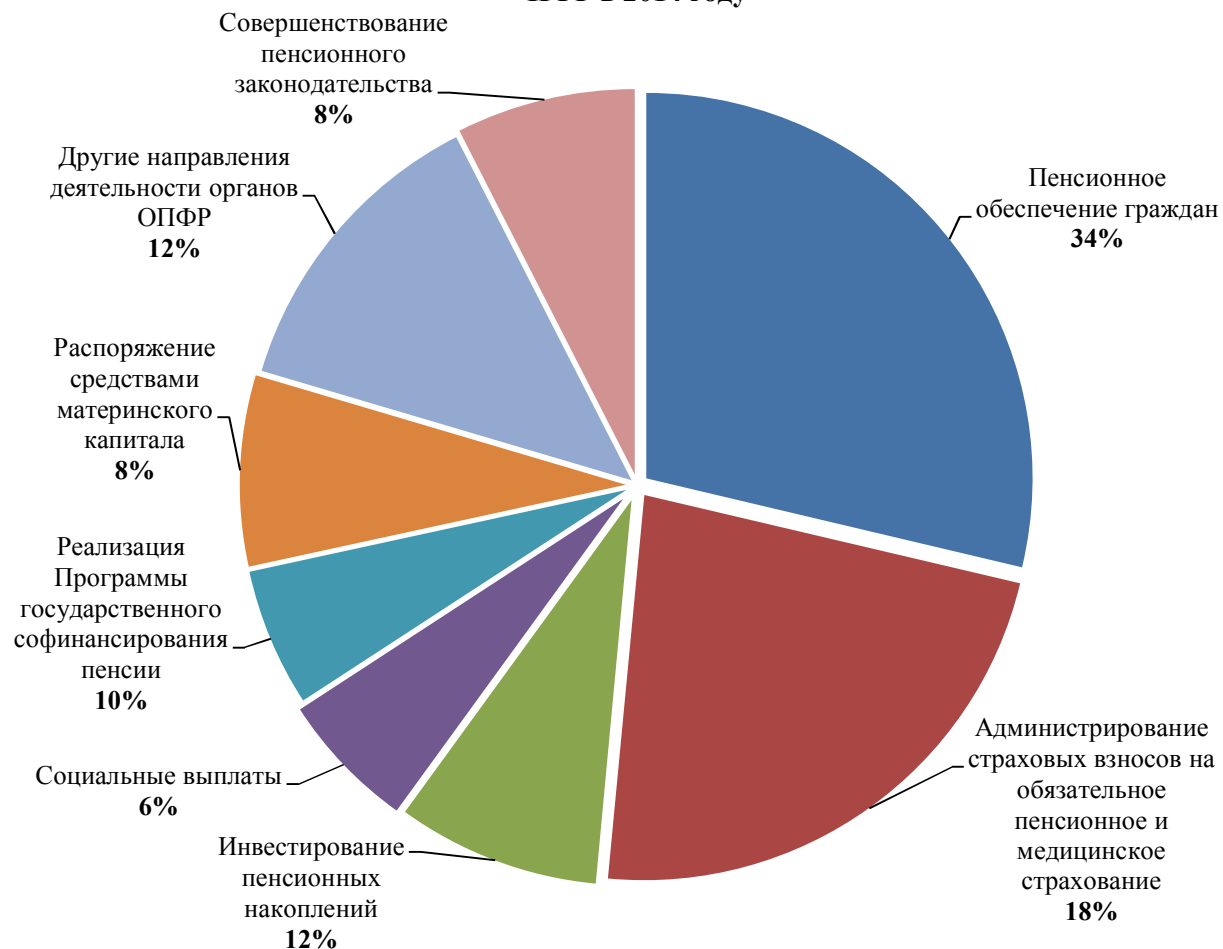


Раздел 5. Информационно-разъяснительная работа

5.1 Динамика размещения информационных сообщений в средствах массовой информации в 2010-2014 гг.



5.1 Структура информационных сообщений по направлениям деятельности ПФР в 2014 году



**5.2 Сведения о количестве обращений (заявлений) по государственным услугам
в Пензенской области за 2014 год**

№ п/п	Наименование государственной услуги	Количество обращений ЗЛ лично и по почте	Количество обращений через МФЦ	Количество обращений в электронном виде	ВСЕГО
1	Государственная услуга по выдаче государственного сертификата на материнский (семейный) капитал	5386	328		5714
2	Государственная услуга по рассмотрению заявления о распоряжении средствами (частью средств) материнского (семейного) капитала	5796	23		5819
3	Государственная услуга по информированию граждан о предоставлении государственной социальной помощи в виде набора социальных услуг	10203	0		10203
4	Государственная услуга по приему от застрахованных лиц заявлений о выборе инвестиционного портфеля (управляющей компании) о переходе в НПФ или о переходе в ПФР из НПФ для передачи им средств пенсионных накоплений	35111	479		35590
5	Государственная услуга по приему от застрахованных лиц заявлений о добровольном вступлении в правоотношения в целях уплаты дополнительных страховых взносов на накопительную часть трудовой пенсии в соответствии с Федеральным законом «О дополнительных страховых взносах на накопительную часть трудовой пенсии и государственной поддержке формирования пенсионных накоплений»	897	4		901
6	Государственная услуга по информированию застрахованных лиц о состоянии их индивидуальных лицевых счетов в системе обязательного пенсионного страхования согласно федеральным законам «Об индивидуальном (персонифицированном) учёте в системе обязательного пенсионного страхования» и «Об инвестировании средств для финансирования накопительной части трудовой пенсии в Российской Федерации»	11409	275		11684
7	Государственная услуга по бесплатному информированию (в том числе в письменной форме) плательщиков страховых взносов о законодательстве Российской Федерации о страховых взносах и принятых в соответствии с ними нормативных правовых актах, порядке исчисления и уплаты страховых взносов,	12219	0		12219

	правах и обязанностях плательщиков страховых взносов, полномочиях Пенсионного Фонда Российской Федерации и его должностных лиц, а также представлению форм расчетов по начисленным и уплаченным страховым взносам и разъяснения о порядке их заполнения				
8	Государственная услуга по установлению трудовых пенсий и пенсий по государственному пенсионному обеспечению	47992			47992
9	Государственная услуга по выплате трудовых пенсий и пенсий по государственному пенсионному обеспечению	80220			80220
10	Государственная услуга по установлению трудовых пенсий и пенсий по государственному пенсионному обеспечению гражданам, выехавшим на постоянное жительство за пределы Российской Федерации	0			0
11	Государственная услуга по установлению и выплате дополнительного социального обеспечения членам лётных экипажей воздушных судов гражданской авиации и ежемесячной доплаты к пенсии отдельным категориям работников организаций угольной промышленности	4			4
12	Государственная услуга по выплате пенсий гражданам, выехавшим на постоянное жительство за пределы Российской Федерации	0	0		0
13	Государственная услуга по предоставлению компенсации расходов на оплату стоимости проезда к месту отдыха на территории Российской Федерации и обратно пенсионерам, являющимся получателями трудовых пенсий по старости и по инвалидности и проживающим в районах Крайнего Севера и приравненных к ним местностях	0	0		0
14	Государственная услуга по установлению ежемесячной денежной выплаты отдельным категориям граждан в Российской Федерации	9531			9531
15	Государственная услуга по установлению федеральной социальной доплаты к пенсии	7563	0		7563
16	Государственная услуга по приему от страхователей отчетности по индивидуальному (персонифицированному) учету застрахованных лиц				
17	Государственная услуга по осуществлению приема от плательщиков страховых взносов расчетов по	48252	25	108912	157189

	начисленным и уплаченным страховым взносам на обязательное пенсионное страхование и на обязательное медицинское страхование				
18	Государственная услуга по приему от страхователей реестров застрахованных лиц о перечислении дополнительных страховых взносов на накопительную часть трудовой пенсии в соответствии с Федеральным законом «О дополнительных страховых взносах на накопительную часть трудовой пенсии и государственной поддержке формирования пенсионных накоплений»	1528		3204	4732
19	Прием заявления о предоставлении набора социальных услуг, об отказе от получения набора социальных услуг или о возобновлении предоставления набора социальных услуг	9593	0		9593
20	Прием от граждан анкет в целях регистрации в системе обязательного пенсионного страхования, в том числе прием от застрахованных лиц заявлений об обмене или о выдаче дубликата страхового свидетельства	36041	7254		43295
21	Прием заявлений о доставке пенсии	9020	228		9248
22	Прием заявлений об изменении номера счета в кредитной организации	5541	65		5606
23	Прием заявлений о запросе выплатного (пенсионного) дела	2779	20		2799
24	Прием заявлений о перечислении пенсии в полном объеме или определенной части этой пенсии в счет обеспечения платежей, установленных законодательством Российской Федерации	6	0		6
25	Выдача гражданам справок о размере пенсий (иных выплат)	27880	547		28427
	ВСЕГО	366971	9248	112116	488335