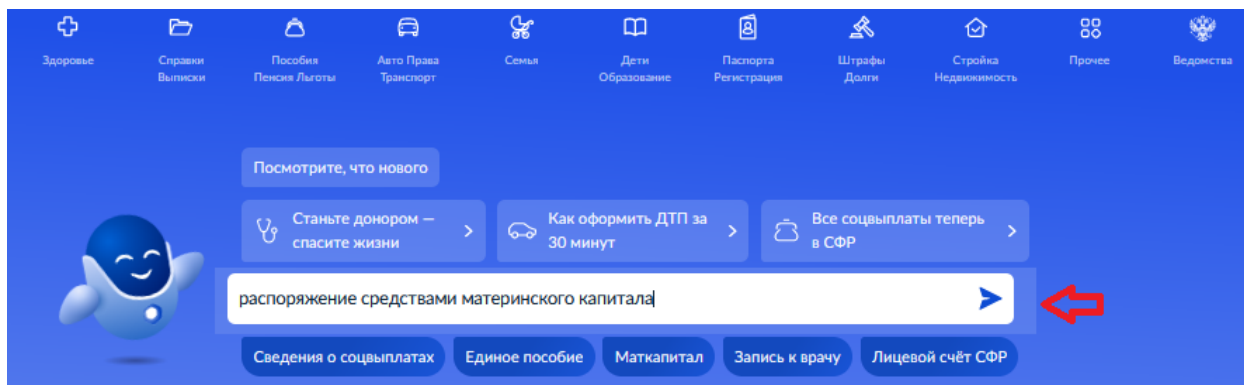


6.2 Пошаговая инструкция по подаче заявления на распоряжение средствами (частью средств) материнского (семейного) капитала на Едином портале государственных и муниципальных услуг (функций)

На Едином портале государственных и муниципальных услуг (функций) (далее – ЕПГУ) реализована возможность подачи заявления на распоряжение средствами (частью средств) материнского (семейного) капитала. Для подачи указанного заявления необходимо пройти авторизацию на ЕПГУ (<https://www.gosuslugi.ru/>) и воспользовавшись виртуальным помощником, найти необходимую услугу:



1. После нажатия кнопки «Начать» следует выбрать из классификатора направление расходования средств, поэтапно ответить на предлагаемые вопросы и перейти к подаче заявления:

[← Назад](#)

Распоряжение материнским капиталом

Материнский капитал можно использовать на:

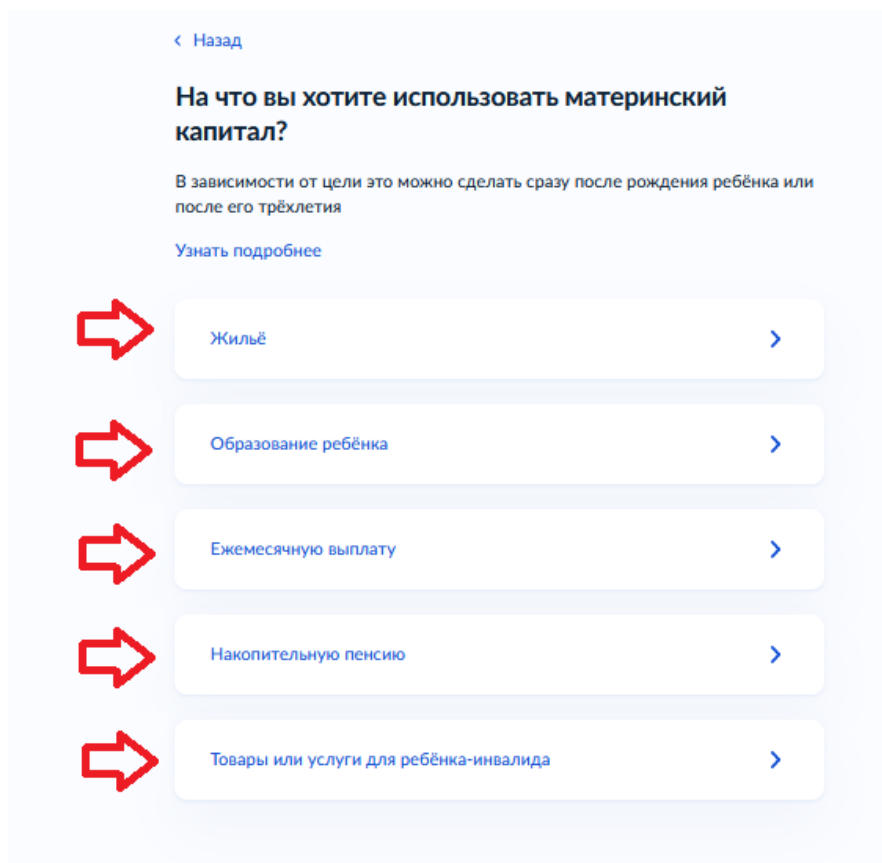
- улучшение жилищных условий
- образование детей
- ежемесячную выплату на ребёнка до трёх лет семьям с низким доходом
- накопительную пенсию мамы
- товары и услуги для адаптации детей-инвалидов

[Узнать подробнее](#)

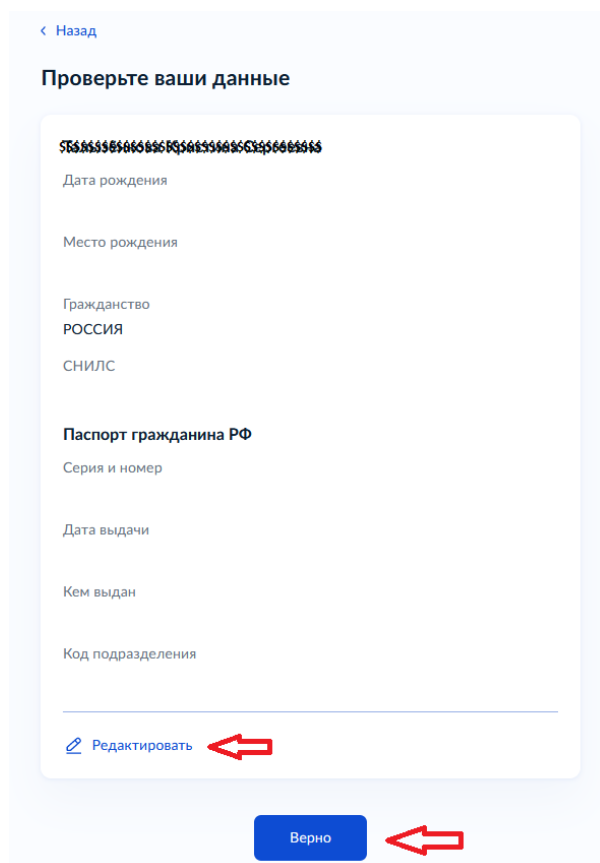
Ответьте на несколько вопросов и узнайте, что делать дальше

[Начать](#)





2. Данные заявителя перенесутся автоматически из раздела «Документы и данные» Личного кабинета на ЕПГУ (при необходимости данные можно отредактировать):



3. Далее, в зависимости от выбранного направления расходования средств материнского (семейного) капитала, следует поэтапно заполнить все предлагаемые порталом поля и сформировать заявление.

Все этапы от подачи заявления до принятия решения по данному заявлению можно отследить в Личном кабинете в разделе «Заявления», пройдя по вкладке «Показать историю»:

