

Электронные услуги ПФР без регистрации

В «Личном кабинете гражданина» на сайте Пенсионного фонда доступны электронные сервисы, получение которых не требуют регистрации на портале госуслуг.

Для того чтобы подробно ознакомиться с перечнем данных электронных сервисов необходимо перейти во вкладку «Личный кабинет гражданина» на официальном сайте ПФР.

The screenshot shows the website of the Pension Fund of the Russian Federation (PFR) for the Penza region. The browser address bar shows www.pfrf.ru. The page features the PFR logo and navigation menu. The 'Личный кабинет гражданина' (Personal Citizen Cabinet) link is highlighted with a red circle and a red arrow. Below the navigation menu, there are sections for 'Гражданам' (Citizens) and 'Страхователям' (Insured Persons). The 'Гражданам' section includes links for Pensioners, Future Pensioners, Federal Beneficiaries, Invalids, MSK Recipients, and Students and Schoolchildren. The 'Страхователям' section includes links for Employers and Self-employed Population. A news section on the right contains several articles with dates and titles. At the bottom, there are icons for 'Жизненные ситуации' (Life Situations), 'Федеральный реестр инвалидов' (Federal Register of Invalids), 'ЕГИССО' (EGISSO), 'Центр консультирования' (Consultation Center), and 'Пенсионный калькулятор' (Pension Calculator).

Электронные услуги и сервисы ПФР

[Вход](#) [Регистрация](#)

The banner features a photograph of a man in a suit and the text 'Личный кабинет гражданина'. Below the banner, a list of services is provided:

- Запись на приём
- Заказ справок и документов
- Найти клиентскую службу
- Обращения граждан
- Задать вопрос онлайн
- Пенсионный калькулятор
- Сформировать платёжный документ

© 2014-2018 Пенсионный фонд Российской Федерации



С помощью этих электронных сервисов гражданин может:

- записаться на прием к специалисту ПФР в режиме онлайн;
- предварительно заказать документы и справки ПФР;
- найти клиентскую службу;
- направить обращение или задать вопрос консультанту ведомства;
- рассчитать свою будущую пенсию с помощью «Пенсионного калькулятора».

Рассмотрим более подробно несколько из представленных электронных услуг и сервисов ПФР.

1. ЗАПИСЬ НА ПРИЕМ


С помощью данного сервиса можно записаться на прием к специалистам клиентских служб территориальных органов ПФР, выбрав удобное время.

Для записи на прием необходимо заполнить представленную форму.

1.1 Место приема

Введите код с картинки в соответствующее окно и выберете место приема, где Вы желаете получить государственную услугу. Переход к следующему разделу осуществляется нажатием кнопки «Следующий шаг».

1. Место приема

Введите код с картинки: *  [обновить картинку с кодом](#)

Место приема: * Субъект РФ: *

Районный филиал: *

Адрес: г.Пенза, ул. Коммунистическая д.34

1.2. Тема приема

Выберите тему приема, список можно посмотреть в выпадающем окне, нажав на стрелочку вниз.

2. Тема приема

Тема приема: *

1.3. Данные заявителя

Далее необходимо заполнить персональные данные (обязательны к заполнению данные с красной звездочкой):

- Категория пользователя (физическое лицо, представитель юридического лица, индивидуальный предприниматель);
- Данные пользователя: Фамилия, Имя, СНИЛС;
- Контактный телефон.

Остальные окна заполняются по Вашему усмотрению.

3. Данные заявителя

Категория пользователя *

Данные пользователя *

Фамилия: * СНИЛС: *

Имя: * Контактный телефон: *

Отчество: Адрес электронной почты:

[Следующий шаг](#)

1.4. Дата и время приема

Выберите удобное для Вас дату и время приема.

4. Дата и время приёма

Дата: *

июнь 2018						
пн	вт	ср	чт	пт	сб	вс
				1	2	3
4	5	6	7	8	9	10
11	12	13	14	15	16	17
18	19	20	21	22	23	24
25	26	27	28	29	30	

Время: *

08:00	08:10	08:20	08:30	08:40	08:50	09:00	09:10
09:20	09:30	09:40	09:50	10:00	10:10	10:20	10:30
10:40	10:50	11:00	11:10	11:20	11:30	12:45	12:55
13:05	13:15	13:25	13:35	13:45	13:55	14:05	14:15
14:25	14:35	14:45	14:55	15:05	15:15		

[Следующий шаг](#)

1.5. Согласие на обработку данных

Необходимо обязательно поставить галочку напротив «Я даю согласие на обработку моих личных данных». В противном случае система не даст Вам записаться на прием в Пенсионный фонд.

После заполнения всех необходимых полей, нажмите «Записаться на прием».

5. Согласие на обработку данных

Я даю согласие на обработку моих личных данных.

Очистить форму

Записаться на приём

Высветится сообщение, где будет указано время приема, номер талона, окно приема и список документов необходимых для получения данной государственной услуги.

Электронные услуги и сервисы ПФР

Вход Регистрация

Список сервисов

Запись на прием

Отменить / перенести предварительную запись

Уважаемый(ая) ИВАНОВ ИВАН ИВАНОВИЧ!

Вы осуществили запись на прием к специалисту ПФР по вопросу «Выдача сертификата на материнский (семейный) капитал».

Прием состоится 29 июня 2018 в 08:30 в территориальном органе ПФР «ГУ УПФР в г.Пенза ул. Коммунистическая 34» по адресу: г.Пенза, ул. Коммунистическая д.34

Номер талона: 068-100-0235791

Окно приема: 33

Сохраните номер талона, он может понадобиться при посещении пенсионного фонда или при изменении записи.

При изменении обстоятельств Вы в любой момент можете отказаться от предварительной записи на прием. В этом случае просим Вас аннулировать запись на прием.

Сохранить талон

Если по каким – либо причинам Вы не сможете подойти на прием по записи, то его следует отменить, либо перенести визит на другое время.

2. ЗАКАЗ СПРАВОК И ДОКУМЕНТОВ

Любой желающий может сделать предварительный заказ документов (справок) через сайт ПФР, что позволит сократить количество визитов в ПФР. К таким документам относятся:

- Справка, подтверждающая, что не состоит на учете как получатель пенсии (или ЕДВ) (*Срок изготовления – 3 дня*);
- Справка о размере пенсии и (или) иных социальных выплат (ЕДВ, ФСД, компенсационная выплата по уходу) (*Срок изготовления – 3 дня*);
- Справка о сумме выплаченных пенсий (социальных выплат) за определенный период (*Срок изготовления – 1 день*);


- Справка о праве федерального льготника на получение набора социальных услуг (или его части) (*Срок изготовления – 1 день*);
- Справка о сумме материнского(семейного) капитала (*Срок изготовления – 1 день*).

Для заказа справок и документов необходимо заполнить следующую форму.

1.1. Место приема


Введите код с картинки в соответствующее окно и выберите место приема, где Вы желаете получить государственную услугу. Переход к следующему разделу осуществляется нажатием кнопки «Следующий шаг».


Заказ документов


 [Список сервисов](#)

[Отменить / перенести предварительную запись](#)


1. Место приёма

Введите код с картинки: *  [обновить картинку с кодом](#)

Место приёма: * Субъект РФ: * 

Районный филиал: * 

Адрес: г.Кузнецк, Пензенская область, ул.Кирова, 153

 Следующий шаг

1.2. Данные заявителя

Далее необходимо заполнить персональные данные (обязательны к заполнению данные с красной звездочкой):

- Категория пользователя (физическое лицо, представитель юридического лица, индивидуальный предприниматель);
- Данные пользователя: Фамилия, Имя, СНИЛС;
- Контактный телефон.

Остальные окна заполняются по Вашему усмотрению.

2. Данные заявителя

Категория пользователя *

Данные пользователя *

Фамилия: * СНИЛС: *

Имя: * Контактный телефон: *

Отчество: Адрес электронной почты:

[Следующий шаг](#)

1.3. Список документов

Выберите документ или справку, которую хотите получить. Например, «Справка, подтверждающая, что не состоит на учете как получатель пенсии (или ЕДВ)». Ставите нужную отметку и нажимаете «Следующий шаг».

3. Список документов

Наименование	Срок изготовления (дней)	Дата готовности
<input checked="" type="checkbox"/> Справка, подтверждающая, что не состоит на учете как получатель пенсии (или ЕДВ)	3	08.06.2018
<input type="checkbox"/> Справка о размере пенсии и (или) иных социальных выплат (ЕДВ, ФСД, компенсационная выплата по уходу)	3	08.06.2018
<input type="checkbox"/> Справка о сумме выплаченных пенсий (социальных выплат) за определенный период	1	06.06.2018
<input type="checkbox"/> Справка о праве федерального льготника на получение набора социальных услуг (или его части)	1	06.06.2018
<input type="checkbox"/> Справка о сумме материнского(семейного) капитала	1	06.06.2018

[Следующий шаг](#)

1.4. Дата приема

Выберите удобную для Вас дату приема.

4. Дата приёма

Дата: *

июнь 2018						
пн	вт	ср	чт	пт	сб	вс
				1	2	3
4	5	6	7	8	9	10
11	12	13	14	15	16	17
18	19	20	21	22	23	24
25	26	27	28	29	30	

[Следующий шаг](#)

1.5. Согласие на обработку данных


Необходимо обязательно поставить галочку напротив «Я даю согласие на обработку моих личных данных».

5. Согласие на обработку данных

Я даю согласие на обработку моих личных данных.


Очистить форму

Заказать документы



После заполнения всех полей высветиться сообщение, где представлена вся необходимая информация по будущему визиту.

Заказ документов

 [Список сервисов](#)

[Отменить / перенести предварительную запись](#)

Уважаемый(ая) ИВАНОВ ИВАН ИВАНОВИЧ!

Вы осуществили запись на прием к специалисту ПФР по вопросу «Предварительный заказ документов».

Прием состоится 29.06.2018 в с 08:00 по 16:00 (12:00-13:00) в территориальном органе ПФР «УПФР в г. Кузнецке Пензенской области (межрайонное)» по адресу: 442530 Пензенская область, г. Кузнецк, ул. Кирова, д. 153

Номер талона: **068-105-0235935**

Окно приема: **2**

Перечень предварительно заказанных документов/справок ПФР:

- Справка, подтверждающая, что не состоит на учете как получатель пенсии (или ЕДВ)

Сохраните номер талона, он может понадобиться при посещении пенсионного фонда или при изменении записи.

При изменении обстоятельств Вы в любой момент можете отказаться от предварительной записи на прием. В этом случае просим Вас аннулировать запись на прием.

Сохранить талон

Можно распечатать талон или просто назвать его номер в клиентской службе, и работники ПФР обязательно Вас обслужат. Если изменились планы, визит можно перенести на другой день или отменить вовсе.

3. НАЙТИ КЛИЕНТСКУЮ СЛУЖБУ

Сегодня большинство услуг Пенсионного фонда можно получить дистанционно, не выходя из дома. Однако, в некоторых случаях все же необходим визит в клиентскую службу. Например, когда необходимо представить документы личного хранения, так как таких документов нет в распоряжении ПФР, и они не могут быть запрошены в порядке межведомственного взаимодействия у других госорганов.

Специально для таких случаев на сайте ПФР работает сервис «Найти клиентскую службу». Достаточно выбрать место своего пребывания, и на экране отобразятся адрес, номера телефонов и режим работы нужного Управления ПФР. Кроме того, если искомая

услуга может быть оказана в Многофункциональных центрах, сервис покажет адрес и режим работы ближайшего МФЦ.

Найти клиентскую службу

Адрес или объект Найти

Открыть в Яндекс.Картах

[Список сервисов](#)

Время работы: пн. - чт.: 8:00 - 17:00, обед 12:00 - 12:45 пт.: 8:00 - 15:45, обед 12:00 - 12:45

32. УПФР в Пензенском районе Пензенской области (межрайонное)

Адрес: 440056, г. Пенза, ул. Терновского-Ростовская, 90/50

Телефон: (8412) 36-10-50

Время работы: пн. - чт.: 8:00 - 17:00, обед 12:00 - 12:45 пт.: 8:00 - 15:45, обед 12:00 - 12:45

33. Клиентская служба (на правах группы) в Иссинском районе

Адрес: 442710, Пензенская область, р.л. Исса, ул. Ленинская, 5

Телефон: (841-44) 2-11-67

Время работы: пн. - чт.: 8:00 - 17:00, обед 12:00 - 12:45 пт.: 8:00 - 15:45, обед 12:00 - 12:45