

"Показатели бухгалтерского баланса" за 2019 год

руб.

| Наименование публично раскрываемого показателя | На начало года | На конец года |
|--|-------------------|-------------------|
| АКТИВ | | |
| I. Нефинансовые активы | | |
| <i>основные средства (остаточная стоимость)</i> | 18 015 473 | 16 764 763 |
| <i>нематериальные активы (остаточная стоимость)</i> | | |
| <i>непроизведенные активы (остаточная стоимость)</i> | 800 670 | 800 670 |
| <i>материальные запасы</i> | 215 | 2 601 |
| <i>права пользования активами (остаточная стоимость)</i> | | |
| <i>вложения в нефинансовые активы</i> | | |
| <i>расходы будущих периодов</i> | 5 192 | 17 692 |
| II. Финансовые активы | | |
| денежные средства учреждения, из них: | | |
| финансовые вложения | | |
| дебиторская задолженность по доходам | | |
| дебиторская задолженность по выплатам | | 55 271 |
| прочие расчеты с дебиторами | | |
| БАЛАНС | 18 821 550 | 17 640 997 |
| ПАССИВ | | |
| III. Обязательства | | |
| кредиторская задолженность по расходам | | |
| расчеты по платежам в бюджеты | 89 734 | 82 504 |
| кредиторская задолженность по доходам | | |
| иные расчеты | | |
| доходы будущих периодов | | |
| резервы предстоящих расходов | 640 522 | 323 282 |
| IV. Финансовый результат | 18 091 294 | 17 235 211 |
| БАЛАНС | 18 821 550 | 17 640 997 |

"Показатели отчета о финансовых результатах деятельности" за 2019 год


руб.

| Наименование публично раскрываемого показателя | Год (предшествующий отчетному) | Год (отчетный) |
|--|--------------------------------------|--------------------|
| Доходы (начисленные) | 18 783 | 3 383 |
| Расходы (начисленные) | 28 844 749 | 27 368 804 |
| Чистый операционный результат | -28 829 682 | -27 365 421 |
| <i>в т.ч. операционный результат до налогообложения</i> | <i>-28 825 966</i> | <i>-27 365 421</i> |
| Операции с нефинансовыми активами | 934 233 | -1 235 823 |
| Операции с финансовыми активами и обязательствами, в том числе: | -29 763 915 | -26 129 598 |
| операции с финансовыми активами | -27 329 908 | -26 249 642 |
| <i>чистое поступление средств на счета бюджетов</i> | <i>-27 275 855</i> | <i>-26 304 913</i> |
| <i>чистое поступление иных финансовых активов</i> | | |
| <i>чистое увеличение прочей дебиторской задолженности</i> | <i>-54 053</i> | <i>55 271</i> |
| операции с обязательствами | 2 434 007 | -120 044 |
| <i>чистое увеличение прочей кредиторской задолженности</i> | <i>2 203 331</i> | <i>197 196</i> |

"Показатели отчета о движении денежных средств" за 2019 год

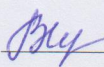
| Наименование публично раскрываемого показателя | Год (предшествующий отчетному) | Год (отчетный) |
|--|--------------------------------------|-------------------|
| Поступления, всего | | |
| Поступления по текущим операциям, всего | | |
| из них: | | |
| <i>от страховых взносов на обязательное социальное страхование</i> | | |
| <i>от других бюджетов бюджетной системы Российской Федерации</i> | | |
| Поступления от инвестиционных операций (от реализации нефинансовых активов) | | |
| Поступления от финансовых операций (с финансовыми активами) | | |
| Выбытия, всего | 27 275 856 | 26 304 913 |
| Выбытия по текущим операциям, всего | 26 224 956 | 25 947 313 |
| из них: | | |
| <i>за счет социального обеспечения</i> | | |
| Выбытия по инвестиционным операциям (на приобретение нефинансовых активов) | 1 050 900 | 357 600 |
| Выбытия по финансовым операциям (с финансовыми активами) | | |
| Изменение остатков средств | 27 275 856 | 26 304 913 |
| в том числе: | | |
| <i>по операциям с денежными средствами, не отраженными в поступлениях и выбытиях</i> | | |
| <i>изменение остатков средств</i> | 27 275 856 | 26 304 913 |

Руководитель


(подпись)

И.Н. Пузакова
(расшифровка подписи)

Главный бухгалтер


(подпись)

В.П. Суворова
(расшифровка подписи)

**ПОЯСНИТЕЛЬНАЯ ЗАПИСКА К БУХГАЛТЕРСКОЙ (ФИНАНСОВОЙ)
ОТЧЕТНОСТИ на 01.01.2020 г.**

Государственного учреждения- Управления Пенсионного фонда Российской Федерации в Белозерском районе Вологодской области (межрайонное)

Главный распорядитель,
распорядитель, получатель
бюджетных средств, главный
администратор, администратор
доходов бюджета, главный
администратор, администратор
источников финансирования дефицита
бюджета

Государственное учреждение-
Управление Пенсионного фонда
Российской Федерации в Белозерском
районе Вологодской области
(межрайонное)

Наименование бюджета (публично-
правового образования)

Бюджет Пенсионного фонда России

Периодичность:

Единица измерения: руб.

| |
|-------------|
| КОДЫ |
| 0503160 |
| 01.01.2020 |
| 57119991 |
| 392 |
| 19210501000 |
| годовая |
| 383 |

Данная Пояснительная записка является неотъемлемой частью бухгалтерской (финансовой) отчетности Государственного учреждения - Управление Пенсионного фонда Российской Федерации в Белозерском районе Вологодской области (межрайонное) (далее – УПФР) за 2019 года, сформированной Управлением исходя из действующих в Российской Федерации правил бюджетного учета и отчетности.

Полное наименование: Государственное учреждение - Управление Пенсионного фонда Российской Федерации в Белозерском районе Вологодской области (межрайонное)

Сокращенное наименование: УПФР в Белозерском районе Вологодской области (межрайонное)

Юридический адрес: 161200, Вологодская область, город Белозерск, улица Дзержинского, дом 24/64

Фактический адрес: 161200, Вологодская область, город Белозерск, улица Дзержинского, дом 24/64

Государственное учреждение - Управление Пенсионного фонда Российской Федерации в Белозерском районе Вологодской области (межрайонное) (далее – УПФР) создано на основании постановления Правления Пенсионного фонда Российской Федерации от 19.03.2018г. № 100п.

Действует на основании Положения о государственном учреждении – Управление Пенсионного фонда Российской Федерации в Белозерском районе Вологодской области (межрайонное), утвержденного Постановлением Правления ПФР от 16.01.2007г. № 26п, зарегистрировано Администрацией Белозерского района от 31.10.2001г. № 465.

УПФР является юридическим лицом, имеет в оперативном управлении федеральное имущество, самостоятельный баланс, текущие счета в банках, приобретает и осуществляет имущественные и неимущественные права и несет обязанность быть истцом и ответчиком в суде.

Согласно Положению УПФР создано для осуществления государственного управления финансами пенсионного обеспечения в Белозерском и Кирилловском районах Вологодской области.

Ответственность за организацию бухгалтерского учета в УПФР, соблюдение законодательства при выполнении хозяйственных операций, подготовку бухгалтерской (финансовой) отчетности несет:

| Должность | Ф.И.О. | Основание полномочий | Срок полномочий |
|--------------------------|---------------------------|-------------------------------|-----------------|
| Начальник управления ПФР | Пузакова Ирина Николаевна | Приказ № 128 от 27.12.2018 г. | 5 лет |

Ответственность за ведение бухгалтерского учета, формирование учетной политики, своевременное представление полной и достоверной бухгалтерской (финансовой) отчетности несет:

| Должность | Ф.И.О. | Основание полномочий | Срок полномочий |
|---|-----------------------------|-------------------------------|-------------------|
| Главный бухгалтер – руководитель группы | Суворова Валентина Петровна | Приказ № 128 от 27.12.2018 г. | Срок не определен |

Анализ отчета об исполнении бюджета ПФР

Отчет о финансовых результатах деятельности (код формы по ОКУД 0503121).

Фактически начислено доходов за 2019 год 3 382,61 руб., в том числе:
Доходы от компенсации затрат КОСГУ 134..... 3382,61 руб.;

возмещение государственной пошлины

Доходы перечислены на счет ОПФР по Вологодской области и переданы Управлению в порядке внутриведомственных расчетов.

АД по главе 392 приведены показатели кассового и фактического исполнения доходов с учетом изменения активов в «Анализе исполнения доходов главного администратора, администратора доходов бюджета Пенсионного фонда Российской Федерации» (код формы 3920400).

Причины отклонений по графе 8 «Отклонение» даны в Приложении к форме 3920400 к Пояснительной записке.

Анализ динамики показателей фактически начисленных доходов бюджета ПФР (код формы по ОКУД 0503121):

| Наименование показателя | Код дохода (КОСГУ) | на 01.01.2019 г. (руб.) | на 01.01.2020 г. (руб.) |
|------------------------------|--------------------|-------------------------|-------------------------|
| Доходы бюджета всего: | | 18 782,74 | 3 382,61 |
| Доходы от компенсации затрат | 134 | 18 582,74 | 3 382,61 |
| Доходы от реализации активов | 172 | 200,00 | 0,00 |

Изменения показателей составило более 10 % последующим КОСГУ:

КОСГУ 134- уменьшение на 18 % составило из-за возврата госпошлины по выигранным делам прошлых лет.

КОСГУ 172- доходов от утилизации в 2019 году не было.

Движение денежных средств.

Данные о движении денежных средств на лицевых счетах ПБС, а также в кассе учреждения, в том числе средства во временном распоряжении содержатся в Отчете о движении денежных средств (ф. 0503123).

Движение денежных средств за 2019 год по поступлению в бюджет составило 0,00. руб., по выбытию из бюджета составило 26 304 913,20 руб.

Анализ показателей бухгалтерской отчетности субъекта бюджетной отчетности

Баланс главного распорядителя, распорядителя, получателя бюджетных средств, главного администратора, администратора источников финансирования дефицита бюджета, главного администратора, администратора доходов бюджета (код формы по ОКУД 0503130).

Показатели разделов баланса в динамике на отчетные даты
(гр.8 код формы по ОКУД 0503130):

| Наименование показателя | На 01.01.2019 г. (руб.) | На 01.01.2020 г. (руб.) | Причины изменений (более 10%) |
|--------------------------|----------------------------|----------------------------|---|
| Валюта баланса | 18 821 549,75 | 17 640 997,38 | |
| I. Нефинансовые активы | 18 821 549,75 | 17 585 726,38 | |
| II. Финансовые активы | 0 | 55 271,00 | Авансовый платеж за электроэнергию, и за услуги почтовой связи. |
| III. Обязательства | 730 255,45 | 405 786,23 | Уменьшение резерва предстоящих расходов (отпусков) |
| IV. Финансовый результат | 18 091 294,30 | 17 235 211,15 | |

Нефинансовые активы.

Нефинансовые активы на отчетные даты составили (гр.8 код формы по ОКУД 0503130), в том числе:

| Наименование показателя | На 01.01.2019 г. (руб.) | На 01.01.2020 г. (руб.) | Причины изменений (более 10%) |
|---|----------------------------|----------------------------|--|
| Основные средства (остаточная стоимость) | 18 015 472,74 | 16 764 763,32 | |
| Нематериальные активы (остаточная стоимость) | | | |
| Непроизведенные активы | 800 670,37 | 800 670,37 | |
| Материальные запасы | 215,04 | 2 600,86 | Увеличение остатков МЗ на 01.01.2020г, по ГСМ. |
| Вложения в нефинансовые активы | | | |

Вложения в нефинансовые активы.

Вложения в нефинансовые активы на конец отчетного года составили 0,00 руб.,

«Расходы будущих периодов».

«Расходы будущих периодов» на отчетные даты составили: (гр.8 код формы по ОКУД 0503130), в том числе:

| Наименование показателя | На 01.01.2019 г. (руб.) | На 01.01.2020 г. (руб.) | Экономическое содержание показателя |
|--|----------------------------|----------------------------|---|
| 1 401 50 «Расходы будущего периода» | 5 191,6 | 17 691,83 | |
| 1 401.50.226 | 5191,6 | 17 691,83 | Страхование гражд.ответственности (ОСАГО) на 2 автомобиля и услуги за право испол. программы Контур |

«Резервы предстоящих расходов».

«Резервы предстоящих расходов» на отчетные даты составили:(гр.8 код формы по ОКУД 0503130), в том числе:

| Наименование показателя | На 01.01.2019 г. (руб.) | На 01.01.2020 г. (руб.) | Экономическое содержание показателя |
|--|----------------------------|----------------------------|---|
| 1 401 60 «Резервы предстоящих расходов» (стр.520) | 640 521,95 | 323 282,23 | |
| 1 401.61.211 | 532 880,15 | 249 893,61 | Оценочное значение резерва предстоящих расходов на оплату отпусков |
| 1 401.61.213 | 107 641,80 | 73 388,62 | Оценочное значение резерва предстоящих расходов по страховым взносам на оплату отпусков |

Справка о наличии имущества и обязательств на забалансовых счетах (код формы по ОКУД 0503130).

Забалансовый счет 01 «Имущество полученное в пользование, всего» 3 842 185,51 руб.: в том числе недвижимое имущество 0,00 руб.

Забалансовый счет 02 «Материальные ценности, принятые на хранение», всего 0,00 руб.,

Забалансовый счет 10 «Обеспечение исполнения обязательств» в сумме 0,00 руб.

Межбюджетные трансферты и безвозмездные поступления нефинансовых активов от других бюджетов бюджетной системы Российской Федерации составили 0,00 руб..

Внутриведомственные расчеты.

Внутриведомственные неденежные расчеты осуществлены:
по движению нефинансовых активов — 590 105,40 руб.

амортизация нефинансовых активов – 401 739,49 руб.

Услуги сотовой связи - 19 142,16 руб.

(Поступило от ОПФР по Вологодской области в порядке
внутриведомственных расчетов)

Межбюджетные трансферты и безвозмездная передача нефинансовых
активов другим бюджетам бюджетной системы Российской Федерации.

Расходы по межбюджетным трансфертам и безвозмездным передачам
составили 0,00 руб

Сведения о движении основных средств

Стоимость основных средств на отчетные даты составило:

| Наименование показателя | Балансовая стоимость актива (руб.) | | Причины изменений более 10% |
|-------------------------|------------------------------------|----------------------------|--------------------------------|
| | На 01.01.2019 г. (руб.) | На 01.01.2020 г. (руб.) | |
| 1 | 2 | 3 | 4 |
| Недвижимое имущество | 20 000 133,81 | 20 000 133,81 | |
| Движимое имущество | 10 518 238,14 | 10 900 203,34 | |

Поступление основных средств в отчетном периоде составило 759 339,49
руб., в том числе:

получено безвозмездно в порядке межбюджетных отношений:

из федерального бюджета759 339,49 руб.;

из бюджетов субъектов Российской Федерации

получено безвозмездно от других организаций руб.

Выбытие основных средств составило 377 374,29 руб., в том числе:

передано безвозмездно в порядке межбюджетных отношений:

в федеральный бюджет

в бюджеты субъектов Российской Федерации

передано безвозмездно другим организациям руб.

Амортизация основных средств на конец отчетного периода года составила 14135573,83 руб или 45,75 % стоимости основных средств, в том числе:

по жилым помещениям%;
 по нежилым помещениям.....25,4 %;
 по сооружениям.....%;
 по машинам и оборудованию76,5 %;
 по транспортным средствам.....100 %;
 по инвентарю.....98,4 %;
 по библиотечному фонду.....%;
 по прочим основным средствам.....%.

| Наименование показателя | Амортизация ОС (руб.) | | Причины изменений |
|------------------------------|-------------------------|-------------------------|-----------------------------|
| | На 01.01.2019 г. (%) | На 01.01.2020 г. (%) | |
| 1 | 2 | 3 | 4 |
| По жилым помещениям | | | |
| по нежилым помещениям | 23,3 | 25,4 | Начисление амортиз. в 2019г |
| по сооружениям | 0,0 | 0,0 | |
| по машинам и оборудованию | 75,4 | 76,5 | Начисление амортиз. в 2019г |
| по транспортным средствам | 100,0 | 100,0 | |
| по инвентарю | 95,1 | 98,4 | Начисление амортиз. в 2019г |
| по прочим основным средствам | | | |

Дополнительно (при наличии) составляется информация:

| Объект ОС | По состоянию на начало периода 01.01.2019 г. | | По состоянию на конец периода 01.01.2020 г. | |
|---|--|----------------------|---|----------------------|
| | Балансовая стоимость | Остаточная стоимость | Балансовая стоимость | Остаточная стоимость |
| ОС временно неэксплуатируемые (неиспользуемые) | | | | |
| ОС, находящиеся в эксплуатации и имеющие нулевую остаточную стоимость | 8074367,22 | 0,00 | 6649854,83 | 0,00 |
| ОС, изъятые из эксплуатации или удерживаемые до их выбытия (02 «Материальные ценности, принятые на хранение») | | | | |

Сведения о движении нематериальных активов

Стоимость нематериальных активов на отчетные даты составили (гр.8 код формы по ОКУД 0503130), в том числе:

| Наименование показателя | На 01.01.2019 г. (руб.) | На 01.01.2020 г. (руб.) | Причины изменений |
|------------------------------|----------------------------|----------------------------|-------------------|
| Нематериальные активы всего: | 0 | 0 | |

Сведения о движении непроизведенных активов.

Стоимость непроизведенных активов на отчетные даты составили(гр.8 код формы по ОКУД 0503130), в том числе:

| Наименование показателя | На 01.01.2019 г. (руб.) | На 01.01.2020 г. (руб.) | Причины изменений |
|--|----------------------------|----------------------------|-------------------|
| Непроизведенные активы всего: | 800 670,37 | 800 670,37 | |
| Земельный участок (бессрочное пользование), по кадастровой стоимости | 800 670,37 | 800 670,37 | |

Сведения о движении материальных запасов

Стоимость материальных запасов на отчетные даты составили (гр.8 код формы по ОКУД 0503130), в том числе:

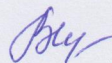
| Наименование показателя | На 01.01.2019 г. (руб.) | На 01.01.2020 г. (руб.) | Причины изменений |
|--|----------------------------|----------------------------|---------------------------|
| Материальные запасы всего(стр.080): | 215,04 | 2600,86 | увеличение остатка по ГСМ |

Остаток неиспользованных материальных запасов на конец года увеличился по сравнению с началом года на 2385,82 руб. и составил 0,4% от годовой суммы поступления материальных запасов.

Начальник управления ПФР



И.Н. Пузакова

Главный бухгалтер-
руководитель группы

В.П. Суворова

Суворова Валентина Петровна
(81756) 2 32 51